



Universitetet
i Stavanger

Årsrapport

2024

Utfordre det velkjente. Utforske det ukjente.



Innhold

I.	Melding frå styret	3
II.	Introduksjon til verksemda og hovudtal	6
III.	Aktivitetar og resultat i 2024	7
3.1	Bidrag til sektormål.....	7
3.2	Utviklingsavtale 2023 - 2026.....	9
3.3	Samfunns- og effektmål for byggeprosjekt	15
3.4	Rapportering på midlar tildelt over andre budsjettkapittel.....	16
IV.	Styring og kontroll i verksemda	18
	Del 1: Rapportering om styring og kontroll.....	18
	Del 2: Rapportering på andre føresetnadar og krav.....	19
V.	Vurdering av framtidsutsikter	23
VI.	Årsrekneskap 2024	26

I. Melding frå styret

Styrets arbeid

Dei viktigaste sakene for styret gjennom heile 2024 var arbeidet med omstilling, budsjettbalanse og å styrke UiS som eit framtidsretta universitet. Omstilling og innsparing har vore krevjande på alle nivå. Styret har vore særst opptatt av at studentar framleis skal ha eit godt læringsmiljø, og har difor hatt ei auka merksemd på dette gjennom året.

Trass i eit krevjande år har universitetet hatt ein stabil studiepoengproduksjon og ein høg forskingsaktivitet.

Styret gjennomførte seks ordinære og to ekstraordinære styremøte i 2024 og handsama totalt 92 saker. To av styremøta var utvida til styreseminar. Styreseminaret i februar var knytt til strategirevisjon og studieporteføljearbeid ved UiS og i september var det styrets ansvar og oppgåver som var hovudtema, med omstilling og utvikling ved UiS som tilleggstema.

Styret oppdaterte strategien, og Drivkraft 2030 blei vedtatt av styret 6. juni 2024. Dei strategiske satsingsområda til UiS er framleis grøn omstilling, energi, helse og velferd, læring for livet, eit ope universitet og eit godt arbeids- og læringsmiljø.

Viktige aktivitetar og resultat i 2024

Styret merker seg fleire gode resultat:

- Stramme økonomiske rammer i 2024 har medført at heile verksemda har tatt naudsynnte grep. Faste kostnader er reduserte og ny inntektsgenererande aktivitet er utvikla. Dette har medført at universitetet, trass i stramme rammer, kan rapportere eit mindreforbruk på 43,9 millionar kroner på den statsfinansierte delen av verksemda.
- Aktiviteten knytt til bidrags- og oppdragsfinansiert aktivitet (BOA) har i stor grad blitt oppretthaldt. Det er registrert ei positiv utvikling i kontraktsreservar som har auka med 1,4 prosent.
- Auka studentrekruttering og auka søkartal. I 2024 hadde UiS ei auke på 13 prosent i talet på 19-åringar som søker seg til UiS, til trass for ein nasjonal nedgang.
- UiS har kome godt i gang med å omstille studieporteføljen og gjere den meir fleksibel og tverrfagleg. Hausten 2025 blir første året med ein ny og meir fleksibel modell for bachelorutdanninga. Eit godt døme på eit fleksibelt studietilbod er emnet *Innføring i kunstig intelligens* (fem studiepoeng) som er eit digitalt tilbod for studentar over heile landet som samla 1123 søkarar og tok opp meir enn 1000 studentar.
- Stor auke i talet på doktorandar (87 i 2024 mot 61 i 2023).
- For første gang fekk to UiS-forskarar European Research Council Grant (ERC) i 2024; eit ERC Starting Grant og eit ERC Advanced Grant.

Det er andre aktivitetar og resultat i 2024 som ikkje har gått fullt så godt, og som styret er særst opptatt av å forbetre.

Stor nedgang i søkarar til lærarutdanninga

UiS følger den nasjonale og internasjonale hovudtrenden med nedgang i søkinga til lærarutdanningane. Samla sett gjekk talet på søkarar til lærarutdanningane ned 11 prosent ved UiS frå 2023 til 2024, som er ein større nedgang enn den nasjonale. Samstundes viser resultatane frå Studiebarometeret at UiS ligg litt over det nasjonale snittet for alt i alt-tilfredse i lærarutdanningane. Styret er bekymra for utviklinga i søkartala og har særleg høg merksemd på rekrutteringa til dei nasjonalt prioriterte utdanningane.

Ingen studieplassar til profesjonsstudium i psykologi

Styret registrerer at regjeringa ikkje tildelte 48 studieplassar til profesjonsstudiet i psykologi i statsbudsjettet for 2025. UiS har derfor spelt inn til departementet at finansiering av studieplassar i psykologi er førsteprioritet for UiS i statsbudsjettet for 2026, med ønske om oppstart av studiet neste år. I tillegg til studieplassfinansiering er det berekna oppstartskostnader til 60 millionar kroner. Av desse fekk UiS om lag 30 millionar kroner frå eksterne givarar. Midlane frå Ulla Førre-fondet blei trekt tilbake grunna fråvær av studieplassfinansiering i statsbudsjettet.

Årsrapport 2024 – Universitetet i Stavanger

Tryggleik og beredskap

Styret har merka seg det auka behovet for at UH-institusjonane tek ansvar og spelar ei rolle for nasjonal tryggleik i eit heilskapleg arbeid med tryggleik og beredskap. Styret meiner UiS arbeider systematisk og godt med dette. Samstundes er tryggleik og beredskap eit komplekst fagfelt, og universitetet treng både kompetanse og kapasitet som det er vanskeleg å få på plass i ei tid med strammare økonomiske rammer og eit stort omstillingsbehov. Arbeidet har difor gått noko seinare enn vi ideelt skulle sett.

Prioriteringar for 2025

Styret er godt nøgd med innsatsen som er lagt ned frå både studentar og tilsette gjennom eit krevjande år med trongare tider og økonomisk omstilling. Styret vil ha stor merksemd i 2025 rundt utfordringane som er skissert i denne meldinga, men har samstundes fleire prioriteringar for 2025.

Omstilling og budsjettbalanse

Omstilling og budsjettbalanse blir hovudoverskrifta for styret sine prioriteringar i 2025, som i 2024. Styret vil følge tett med på verknadene av dei endra økonomiske rammevilkåra for UiS, og vil følge arbeidsmiljøet tett opp i tida framover. Bygg og infrastruktur utgjer viktige element i omstillingssituasjonen, og det er eit langsiktig mål å redusere arealbehovet i takt med nedskalering av økonomi. Styret vil ha stor merksemd på det vidare arbeidet med effektiv arealdisponering og arealutnytting.

Nye studietilbod ved UiS

Universitetet arbeider kontinuerleg med å utvikle, omstille og dimensjonere studieporteføljen for å tilpasse den betre til det nasjonale kompetansebehovet. I 2024 har styret mellom anna etablert to nye lærarutdanningar på masternivå som inneber at det blir etablert nye vegar inn i læraryrket, slik regjeringa si profesjonsmelding gir høve til. Med desse to nye studietilboda og fjerninga av nivåkrava i opptaket til grunnskolelærarutdanninga, har styret god von om å betre rekrutteringa til lærarutdanningane allereie i 2025. Styret vil halde oppe merksemda på lærarutdanningane og andre prioriterte profesjonsutdanningar i 2025 og støtter det pågåande omstillingsarbeidet med etablering av nye og framtidsretta studieprogram, og auka fleksibilitet i studieporteføljen.


Eit godt læringsmiljø for studentane våre

Universitetet sine resultat i Studiebarometeret er betre i 2024 enn i 2023. Det er framgang med 0,2 prosentpoeng på tre av hovudområda og 0,1 prosentpoeng på tre andre. Overordna tilfredsheit er 0,1 prosentpoeng betre i år enn førre året. Styret set pris på at UiS tar resultatata frå Studiebarometeret på alvor og følger opp med ein plan for korleis auke parameteren «alt i alt tilfreds» blant studentane ved UiS. Styret ser med optimisme på at det nye SiS studenthus opna 18. februar 2025, og har forventningar om at dette vil gi positive verknader for studentane sitt læringsmiljø.

Gode forskingsvilkår

Styret er opptatt av gode forskingsvilkår og vil at UiS skal oppretthalde statusen som eit forskningstungt universitet. I ein situasjon med sterkare konkurranse om forskingsmidlar må meir av midla hentast i internasjonal konkurranse. Styret meiner at UiS framleis har eit potensial for å auke deltaking og gjennomslagskraft om forskingsmidlar.


Anne Marit Panengstuen
styreleiar


Ketil Fred Hansen


Elisabeth Birkeland Kvalheim

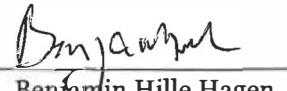

Ingvil Hellstrand



Ole Tjømsland


Hege Cecilie Nygaard Barker


Hulda Mjöll
Gunnarsdóttir


Marita Kallesten Brønnick


Benjamin Hille Hagen


Shahzad Rana


Sara Bianca Beitz

II. Introduksjon til verksemda og hovudtal

UiS er underlagt Kunnskapsdepartementet (KD) og er eit forvaltningsorgan med særskilde fullmakter. Styret er det øvste styringsorganet ved UiS, med ansvar for universitetet si samla verksemd. UiS sitt hovudkontor og -campus ligg på Ullandhaug i Stavanger kommune. To einingar er lokaliserte i Stavanger sentrum, og éi eining har kontor i Porsgrunn.

UiS sitt samfunnsoppdrag er å tilby høgare utdanning, utføre forskning og kunstnarisk utviklingsarbeid, og formidle faglege resultat. Universitetet har særskild ansvar for å bygge opp, drive og vedlikehalde Arkeologisk museum, utvikle vitenskaplege samlingar og formidle desse gjennom publikumsutstillingar.

Universitetet skal bidra til livslang læring, stimulere til samfunnsdebatt, innovasjon og verdiskaping, og samarbeide med andre aktørar for å styrke kvalitet og relevans i verksemda. Formålet med verksemda er også å bidra til ei miljømessig, sosialt og økonomisk berekraftig utvikling. Samfunnsoppdraget har i fleire år vore konkretisert gjennom universitetet sitt motto: *utfordre det velkjente og utforske det ukjente*.

Visjon og verdigrunnlag

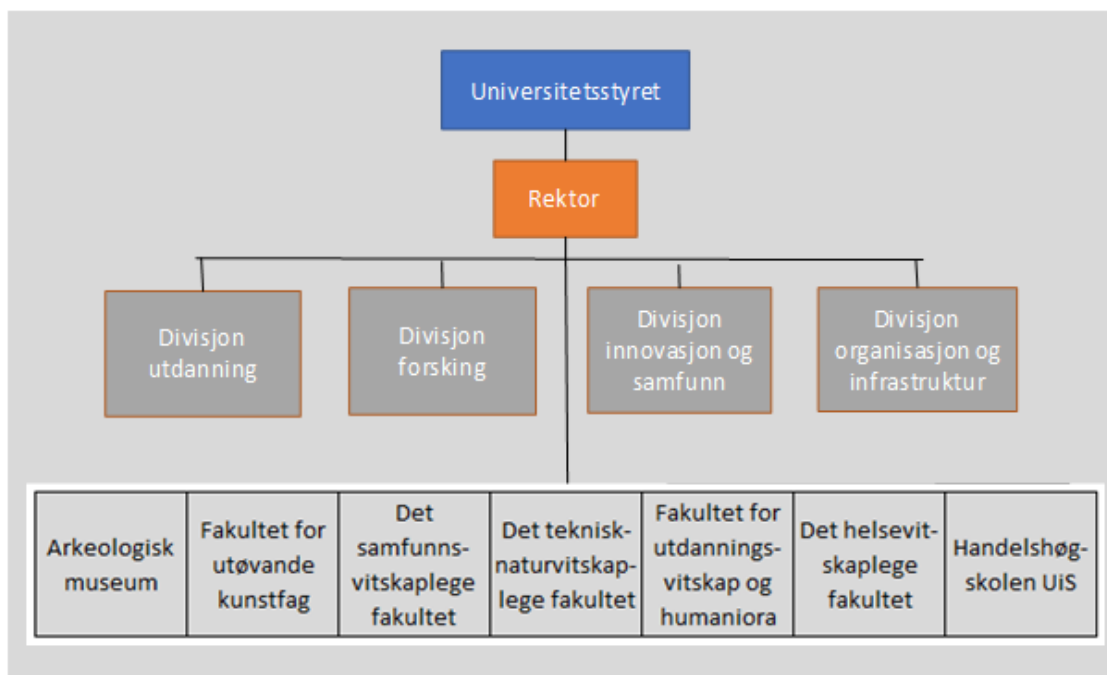
Gjeldande strategi for UiS tar utgangspunkt i ein visjon om at universitetet skal vere ei drivkraft i kunnskapsutvikling og endring. Dei tre verdiane som skal prege leiarar, tilsette og heile verksemda, er uavhengig, inkluderande og skapande.

Strategiske prioriteringar

Drift og utvikling av universitetet skal vere prega av bidrag til grøn omstilling av samfunnet. Tre fagområde er særleg prioriterte: læring for livet, helse og velferd, og energi. Gjennom å vere eit ope universitet skal UiS påverke – og bli påverka – av omverda.

Organisasjon og leiing

Kjerneverksemda ved UiS er organisert i seks fakultet og Arkeologisk museum. Administrative fellestenester er organisert i fire divisjonar som støtter kjerneverksemda sitt arbeid for ulike delar av samfunnsoppdraget. Toppleiinga ved UiS består av rektor, prorektorar for utdanning, forskning og innovasjon og samfunn, og direktør for organisasjon og infrastruktur.



Hovudtal for verksemda

Verksemda ved UiS utgjer om lag 4,6 prosent av den statlege delen av universitets- og høgskolesektoren i Noreg, målt i årsverk.

Hovudtal	2021	2022	2023	2024	Endring 23 - 24
Antal årsverk totalt	1 771	1 890	1 926	1 816	-5,7 %
Sum driftsinntekter (1000 kr)	2 213 310	2 296 409	2 463 768	2 559 654	3,9 %
Tildeling frå dep. (1000 kr)	1 821 434	1 872 001	1 970 997	2 019 027	2,4 %
Antal registrerte studentar	12 617	12 506	12 383	13 265	7,1 %

Kjelde: Database for statistikk om høgare utdanning (DBH)

III. Aktivitetar og resultat i 2024

3.1 Bidrag til sektormål

Sektormål 1: Høg kvalitet i utdanning og forskning

Universitetet har ei merksemd mot viktige profesjonsutdanningar som samfunnet har spesielt stor trong for, men har også høg aktivitet innan disiplinstudia. Også i 2024 var aktiviteten høg og særleg helse- og sosialfaga har samla sett nådd kandidattala, medan lærarutdanningane har ein reduksjon i kandidattal. Universitetet vil dei neste åra halde oppe aktiviteten i helse- og sosialfaga og disiplinfaga, og sette i verk tiltak for å auke aktiviteten i lærarutdanningane.

Studiepoengproduksjonen i 2024 var omtrent som i 2023. Det totale antalet 60-studiepoengeiningar var noko høgare i 2024 (8484) enn i 2023 (8400). Antalet eigenfinansierte 60-studiepoengeiningar var 7 798 i 2024 mot 7 849 i 2023.

Universitetet sine resultat i Studiebarometeret er betre i 2024 enn i 2023. Universitetet er nøgd med framgangen, men kan framleis ikkje seie seg nøgd med resultatata totalt sett.

I 2024 starta universitetet arbeidet med å effektivisere og forenkle sentrale arbeidsprosessar. Universitetet sitt systematiske kvalitetsarbeid i utdanningane er ein av dei prosessane som er gått nøye igjennom for å effektivisere og tilpasse det betre til universitetet sine særpreg og verksemd i tråd med nasjonale signal om ønska forenkling.

Samarbeidet i den europeiske universitetsalliansen ECIU University heldt fram i 2024. Gjennom deltakinga i alliansen er UiS i den europeiske utdanningsfronten på fleire område, mellom anna i utviklinga av mikrokvalifikasjonar og mikroemne samt i utviklinga av utfordringsbasert læring prega av høg involvering og relevans for næringsliv og offentleg verksemd. Universitetet evaluerer deltakinga si i alliansen i løpet av våren 2025 for å legge eit grunnlag for diskusjon, om vidareføring av samarbeidet.

Gjennomstrøymingstalet for doktorgradsutdanninga, målt som andelen ph.d.-kandidatar som fullførte doktorgradsutdanninga innan seks år, gjekk ned frå 2023. Universitetet er ikkje nøgd med dette og vil fortsette å arbeide for å auke gjennomstrøyminga. Likevel har talet på disputasar auka frå 61 i 2023 til heile 87 i 2024. For å styrke gjennomføringa har UiS samordna sine interne ressursar innan kursverksemd for ph.d.-kandidatar. Gjennom *PhD Complete* tilbyr UiS ei rekke idéverkstadar som skal støtte kandidatane gjennom heile doktorgradsløpet.

I løpet av 2024 fekk UiS-forskarar for første gong to ERC-tildelingar, eit ERC Starting Grant og eit ERC Advanced Grant. Dette er særst prestisjefulle tildelingar som berre blir gitt til forskarprosjekt med særst høg kvalitet. Universitetet ser dette som eit resultat av eit langsiktig og systematisk arbeid.

Tala på publikasjonar for 2024 er førebelse, men det ser ut til at forskingsproduksjon er like høg som i 2023.

Sjå rapporteringa under utviklingsavtalen for nærare omtale av måloppnåing for høg kvalitet i utdanning og forskning.

Sektormål 2: Berekraftig samfunnsutvikling, velferd og innovasjon

Bidragsinntekter frå Forskingsrådet og andre bidrags- og oppdragsinntekter (BOA) knytt til antal vitenskaplege årsverk, blir nytta som indikator for universitetet sitt bidrag til dette sektormålet. I 2024 var bidragsinntekter frå Forskingsrådet per fagleg årsverk 147,57 (tal i 1000 kroner) og andre bidrags- og oppdragsinntekter per fagleg årsverk 185,43 (tal i 1000 kroner). Dette er ei auke samanlikna med 2023 og UiS er nøgd med denne utviklinga.

Universitetet bidrar til sektormål 2 gjennom si utdanning, forskning, kunstnarisk utviklingsarbeid og formidling, som skapar og fremmer kunnskap om samfunn, utvikling og omstilling. Strategien Drivkraft 2030 beskriv universitetet sitt ansvar for berekraftig og grøn omstilling.

Sjå rapporteringa under utviklingsavtalen for nærare omtale av måloppnåing for berekraft, velferd og innovasjon.

Sektormål 3: God tilgang til utdanning, forskning og kompetanse i heile landet

Etter å ha starta opp ei ny distriktsvenleg sjukepleiarutdanning i 2024, har universitetet no to slike utdanningar, ei i Ryfylke og ei i Dalane. Prosjekta har vore dei mest omfattande tiltaka ved UiS for utvikling av fleksible utdanningstilbod, som både skal gi tilbod til nye målgrupper og sikre utdanning av sjukepleiarar i distrikta. Det første kullet med studentar frå Ryfylke fullfører våren 2025. Det har vore eit vellukka samarbeid med Ryfylke og Dalane, og studentane har så langt gitt svært gode tilbakemeldingar på den pedagogiske tilnærminga, og det faglege og sosiale miljøet. Tilbakemeldingane frå SUS og dei andre praksisplassane har også vore gode. Det arbeidast nå med ei permanent ordning med opptak til kvar av desse «campusane» kvart fjerde år, med alternerande oppstart kvart andre år.

For å legge til rette for betre rekruttering til læraryrket, gjorde universitetet etableringsvedtak for både profesjonsretta master med integrert praktisk-pedagogisk utdanning og erfaringsbasert master i fagdidaktikk for grunnskolen i 2024. Begge programma startar opp hausten 2025 og universitetet forventar høgare aktivitet i lærarutdanningane frå neste studieår. Også årsstudiet i læring og psykologi er etablert for å betre rekrutteringa til lærarutdanningane. Studiet er ei innføring til grunnskolelærarutdanninga.

Forskninga på universitetet er gjort meir synleg og tilgjengeleg på internettssidene. Det har blitt enklare for bedrifter, eksterne aktørar og samarbeidspartnarar å finne informasjon om forskning ved UiS. I tillegg har ein tatt i bruk søkemotoren "[Finn berekraftsforskning](#)".

I haust lanserte universitetet eit TV-tilbod (Viten-TV), ein gratis strøymeteneste, med tema innanfor naturvitenskap, teknologi, samfunn, miljø, helse og kultur. Tenesta er utvikla i eit samarbeid mellom UiS, UiB, UiT, og HVL.

UiS heldt fram med satsinga på karriereutvikling for forskarar i tidleg karriere. I 2024 starta det tredje kullet med forskarar på dette programmet som har merksemd på karriereplanlegging og auka forståing av internasjonal toppforskning.

UiS har implementert ein fullstendig kompetanseprofil for rekruttering og opprykk til vitenskaplege stillingar. Arbeidet blir knytt til tilsvarande prosessar i Europa gjennom avtalane ARRAVS/COARA. UiS har vore med å opprette eit nordisk nettverk for erfaringsdeling når det gjeld karriereutvikling for forskarar.

Sjå rapporteringa under utviklingsavtalen for nærare omtale av måloppnåing for god tilgang til utdanning, forskning og kompetanse i heile landet.

3.2 Utviklingsavtale 2023 - 2026

Utviklingsmål 1 – Grøn omstilling pregar utvikling av kjerneverksemda ved UiS

Styringsparameter 1: Prioritere forskingsområde som bidrar til grøn omstilling

Universitetet har fleire sterke fagmiljø som arbeider med berekraft og fornybare løysingar. I fjor delte UiS ut såkornfinansiering for å auke satsinga på forskning og nye interne og eksterne samarbeid innan grøn omstilling. UiS samarbeider også tett med private og offentlege aktørar om midlar til forskning innan grøn omstilling og har sikra seg støtte til eigne utdannings- og forskingsprosjekt knytt til grøn omstilling.

For å styrke satsinga på grøn omstilling blei det delt ut såkornmidlar til vitskapleg tilsette. Målet med såkornfinansieringa er å fremme tverrfagleg forskning og etablere nye samarbeid på tvers av institutt og fakultet. UiS ser allereie dei positive ringverknadene av såkornmidla, mellom anna auka ekstern finansiering. Universitetet forventar at såkornmidlane vil bidra til auka interesse og engasjement for prosjekt innan grøn omstilling.

UiS har etablert eit tverrfagleg ph.d.-nettverk innan grøn omstilling som fungerer som eit forum for nettverksbygging, idéutveksling og samarbeid på tvers av disiplinær.

Styringsparameter 2: Tildelingar frå målretta samfunnsoppdrag i Horisont Europa

UiS fekk nær 73 millionar kroner i samla tildelingar frå Horisont Europa (HE) i 2024, ein auke på om lag 70 prosent frå 2023. Etter eit langsiktig arbeid over fleire år, saman med regionale aktørar, er UiS no godt posisjonert for å skaffa fleire midlar innan HE. I klimakontrakten som blei signert av UiS i 2024, forplikta universitetet seg til å arbeide saman med blant andre Stavanger kommune for å nå målet om klimanøytralitet. Det er fleire prosjekt tilknytt klimanøytrale og smarte byar som har blitt finansierte i 2024.

UiS deltar i eit nettverk for næring og berekraft kor ein arbeider med ei brei involvering av næringslivsaktørar i regionen. Universitetet samla også landbruksaktørar i Rogaland til eit felles arbeid som resulterte i at UiS blei koordinator for ein søknad om å bli ein av 100 Living Labs innan samfunnsoppdraget jordhelse. Arbeidet med søknaden har ført til at UiS har fått ein sterkare posisjon innan landbruks- og matfylket Rogaland.

Styringsparameter 3: Studentaktiv og innovativ læring med klare bidrag til berekraftsmåla

UiS har medlemskap i European Consortium of Innovative Universities (ECIU), og vidareutviklar universitetsalliansen ECIU University saman med 11 andre europeiske universitetspartnarar. Alliansen driv eit utdanningstilbod basert på verkelege utfordringar frå samarbeidspartnarar i arbeidslivet, og tilbyr korte studium med fokus på dugleik og kompetanseutvikling for arbeidsmarknaden i framtida.

UiS har i 2024 hatt sju eigne, tverrfaglege tilbod for studentar, som kan integrerast i studieprogram på institusjonen. For å styrke kunnskapane og ferdigheitene som er naudsynte for å inkorporere utfordringsbasert læring (CBL) i undervisningsverksemda, har universitetet si UNIPED-eining utvikla ein idéverkstad for vitskapleg tilsette. Vitskapleg tilsette lærer korleis dei kan integrere CBL, det grøne skiftet og berekraft i studieplanar og undervisning.

Lyspæren innovasjonshus bidrar til å styrke entreprenørskapskulturen ved UiS og gje studentar kunnskap om innovasjonsprosessar og entreprenørskap. Ulike aktivitetar har som mål å mobilisere potensielle søkarar til STUD-ENT-finansieringa i Innovasjon Norge. Nokre av aktivitetane kan også gjennomførast som del av ordinære emne som undervisast ved UiS. Fleire av aktivitetane har også ein klar kopling til berekraftsmåla, som å løyse utfordringar innan helseteknologi for å betre helse og livskvalitet. Meir enn 800 studentar har tatt del i over 20 arrangement og aktivitetar i 2024. Dette er ei betydeleg auke i engasjement og deltaking frå studentane frå 2023. Gjennom Lyspæren innovasjonshus får studentane tilgang til lokale og nasjonale nettverk av investorar og mentorer.

Årsrapport 2024 – Universitetet i Stavanger

I 2024 har omlag 190 studentar tatt aktivt del i UiS InGenious-programmet sine aktivitetar og fått praktisk erfaring i samarbeid med næringslivet. Ein viktig del av InGenious-programmet er bransjeengasjement, der studentane får lære om berekraft og innovasjon innan akvakultur, jordbruk og meieriproduksjon.

Det tverrfaglege bacheloremnet i berekraft som starta opp i 2023 og som kan søkast av studentar frå alle studieprogram var svært populært også i 2024. 110 studentar følgde emnet, om lag ei dobling frå 2023. Trass i at dette emnet er populært, er universitetet bekymra over at det synest å være ei fallande interesse for berekraft og grøn omstilling blant studentane.

UiS arbeidde i 2024 med ein Erasmus Mundus fellesmaster i grøn energirett saman med Université Toulouse Capitole og Universitat Autònoma de Barcelona. UiS arbeider også med eit masterstudium i berekraftig økonomisk omstilling. Desse tilboda er retta inn mot studentar som søker internasjonalt studentmiljø og mot dei som vil studere berekraftig økonomi i omstilling, sjølv om dei ikkje har økonomi som basisfag.

Utviklingsmål 2 – Være eit opent universitet med fleksible og ettertrakta utdanningar

Styringsparameter 4: Meir fleksible og utfordringsbaserte utdanningar

Etter bestilling frå styret har universitetet gjort ein gjennomgang av profilen på heile studieporteføljen i løpet av 2024. Alle fakulteta har vurdert nedlegging av studieprogram, samanslåing av små og sårbare program og i kva grad ein kan legge til rette for større fleksibilitet for studentane. For å auke tilgjenge og rekruttering til studia, dedikerte styret i 2024 12 millionar kroner til strategisk utvikling av fleksible og nettbaserte utdanningstilbod.

UiS har utarbeidd ein ny modell for bachelorutdanninga som skal gjelde frå hausten 2025. Modellen gir studentane betre moglegheit til å bruke årsstudium eller andre korte einingar frå andre studieprogram inn i graden sin. For å betre fleksibiliteten for studentane, etablerer universitetet difor fleire årsstudium og kortare einingar som baserer seg på emne som universitetet allereie har i emneporteføljen. Årsstudia som allereie er i drift har for det meste høge og stabile søkar- og opptakstal, og er ein viktig rekrutteringsveg inn til bachelorprogramma. Universitetet forventar at tilbod om fleire årsstudium skal betre rekrutteringa til gradsstudia.

I satsinga på fleksible og nettbaserte utdanningstilbod inngår også nye tilbod i universitetet si opne kursteneste, både for betaling og gratis. Dette er tilbod basert på EVU-kurs som ikkje lenger viser seg rekningssvarande å drive i ordinær form. For å utvikle utdanningskvaliteten ytterlegare og støtte opp om Drivkraft 2030 har UNIPED-eininga også utvikla ein idéverkstad i *Constructive Alignment*, som rettar merksemd mot prinsippa for konstruktiv tilpassing og effektiv emne- og programdesign.

Styringsparameter 5: Attraktive utdanningar

Søkartala viste ei auke i både samordna og lokalt opptak i 2024. UiS hadde 6 287 førstevalsøkarar i Samordna opptak, som er ein oppgang frå 2023 på 8,2 prosent eller 475 førstevalsøkarar. For heile UH-sektoren var auken på 4,7 prosent, og for alle universiteta samla 3,2 prosent. Antal førstevalsøkarar er ein god indikasjon på den einskilde utdanninga sin popularitet og om det vil bli utfordrande å fylle studieplassane.

Marknadsandelen har auka med 0,14 prosentpoeng, til ein marknadsandel på 4,4 prosent av studieplassane i Noreg. Marknadsføringa av studia og studentmiljøet har hatt positiv innverknad på søkartala. Universitetet prioriterer marknadsføring høgt, og møtte i 2024 meir enn 62 000 elevar på skolebesøk, utdanningsmesser og årleg open dag på campus. UiS har nytta annonsering i sosiale medium og har hatt 56 millionar visningar i marknadsføringa, ei auke på 16 prosent frå 2023. Annonseringa har generert nesten 348 000 klikk til nettsidene til UiS.

I grunnutdanningane og vidareutdanningane samla, tok universitetet opp 6,6 prosent fleire studentar i 2024 enn i 2023, medan opptaket via Samordna opptak åleine låg 3 prosent høgare enn i 2023.

Årsrapport 2024 – Universitetet i Stavanger

Sjølvs om totaltala for rekruttering og opptak var i positiv utvikling i 2024, er det ei utfordring at auke i søkartala oftast kjem i program som allereie er godt søkte, medan program med låge søkartal stadig har dårlegare søkartal over tid. UiS vil arbeide kontinuerleg med tiltak for å betre rekruttering og opptak til studieprogramma.

Universitetet si etter- og vidareutdanningseining (EVU) hadde nok eit godt år i 2024. Med ein omsetnad på 44 millionar kroner, same som i 2023, har dei to siste åra vore dei beste nokon gong når det gjeld eksterne inntekter. Talet på studentar i desse utdanningane var 1937 i 2024, om lag det same som i 2023. Eininga har flytta inn i SiS Studenthus, i nye lokale som er særskilt tilpassa tenesteyting for universitetet si etter- og vidareutdanningsverksemd.

Styringsparameter 6: Fleire studieprogram med tilbod om praksis i arbeidslivet

UiS arbeider for at studentane skal kome i inngripen med arbeidslivet i løpet av studia. Dette skjer både ved tett samarbeid mellom universitetet og ulike arbeidslivaktørar, og ved at studentane deltar i ulike bransjeorienterte aktivitetar. Det viktigaste er likevel at studentane kan ha praksis som del av utdanninga. I profesjonsfaga er det lang erfaring med, og gode ordningar for, samarbeid med arbeidslivet om praksisutdanning, men det er også ein aukande bruk av praksis i disiplinifaga.

I 2024 hadde 58 studieprogram ved universitetet eitt eller fleire praksisemne, ei auke på åtte program frå 2023. Det totale antalet praksisemne ved UiS er 106 i studieåret 2024/2025. Praksis er best innarbeida i lærarutdanningane og i helse- og sosialfaga, og desse studia har flest praksisemne. Dei siste åra er det også lagt betre til rette for praksis i studia innan ingeniør- og teknologifag, økonomifag, rettsvitenskap, samfunnsvitenskaplege fag og humaniora.

Utviklingsmål 3 – Sterk posisjon på energifeltet

Styringsparameter 7: Omstilling av energiforskning og -utdanningar

UiS har ein ambisjon om å ha ein leiande posisjon innan forskning, utdanning og innovasjon på energifeltet. UiS har arbeidd for ei betre koordinering av vår deltaking i European Energy Research Alliance (EERA), og er nå fullt medlem. UiS har vidare eit godt samarbeid med regionen om hydrogen, og posisjonerer seg no for ein Hydrogen Valley-søknad (Clean Hydrogen partnership), i samarbeid med EU-nettverket Horisont Rogaland.

UiS held fram med å prioritere forskinga på fornybar energi, spesielt karbonfangst og lagring, effektive energisystem, hydrogen, batteriteknologi, olje, gass og energiøkonomi. Fleire tiltak som blei sett i gong i tidlegare år byrjar å visa positive resultat. Energisentralen på campus Ullandhaug stod ferdig, og blei tatt i bruk i 2024. Den produserer store delar av dagens behov for varme og kjøling, og er rigga for framtidige bygg. Energisentralen er også eit sanntidslaboratorium i geotermisk energiteknologi som skal gje verdifull kunnskap om korleis samfunnet kan utnytte geotermisk fornybar energi på ein mest mogleg optimal måte.

I 2024 akkrediterte universitetet eit årsstudium i havvind som skal starte opp i 2025, i samarbeid med industripartnarar som treng arbeidskraft innan havvind. Studiet bygger på eksisterande emne frå fleire studieprogram. Målet er å tilby eit fleksibelt og tverrfagleg studium som tiltrekker søkarar frå ulike fagområde, som ingeniørfag, økonomi og rettsvitenskap. Universitetet arbeider også med planer om å etablere eit bachelorprogram i havvind.

Bachelorprogrammet i energi- og petroleumsteknologi har hatt ei stor auke i antal førstevalsøkarar dei siste åra. Tala frå 2024 viser ei 33 prosent auke i søknadar frå 2023, eit av dei mest søkte studia ved UiS. Frå 2024 har universitetet, etter ønske frå næringslivet, starta eit y-vegopptak som inneber ei ytterlegare auke i antal studieplassar innan energi- og petroleumsteknologi. Det er framleis stor etterspurnad etter kompetansen som denne utdanninga gir og universitetet tok opp meir enn 100 studentar til det ordinære programmet og y-vegen i 2024.

Studenttalet i energiutdanningane er stabilt, frå 389 i 2023 til 381 i 2024. Samla sett er talet framleis for lågt. Til dømes har bachelorprogrammet i batteriteknologi trass i fleire marknadsføringstiltak, rekruttert mykje dårlegare enn signala frå industrien ga grunn til å tru.

Styringsparameter 8: Auka tildelingar frå eksterne konkurransearenaer innan innovasjon, forskning og utdanning på energiområdet

Ekstern finansiering av forskning, innovasjon og utdanning innan energi har auka i 2024 samanlikna med året før.

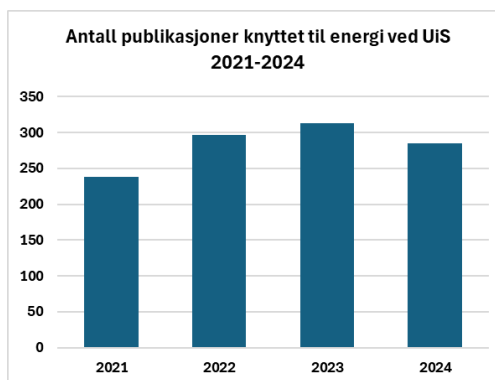
Energi	2022	2023	2024	Endr.23-24
Tildelingar frå eksterne konkurransearenaer til innovasjon, forskning og utdanning (mill. kr.)	110,82	23,33	83,55	258 %

Midlane til forskning og innovasjon er tildelt prosjekt innan batteriteknologi, offshorevind, konstruksjonsmateriale, materialfysikk, karbonfangst. UiS samarbeider med offentlege, private og internasjonale institusjonar, både som partner og som koordinator. Sjølv om det er ei positiv utvikling av forskingsfinansieringa i 2024 samanlikna med 2023, må UiS arbeide målretta for å kome nærare målet om å bli ei drivkraft og ha ein leiande posisjon på energifeltet. UiS må auke deltakinga i store finansieringsprogram, særleg Pillar II i HE.

Universitetet ser ei auka interesse blant vitenskapleg tilsette for å søke om støtte til utdanningsprosjekt på internasjonale konkurransearenaer. Dette er mellom anna eit resultat av eit meir systematisk arbeid med informasjon og skrivestøtte dei siste åra. Universitetet er nøgd med antalet nye utdanningsprosjekt i 2024. Det blei tildelt over 14 millionar i støtte frå eksterne konkurransearenaer til fem nye utdanningsprosjekt på området energi i 2024. Prosjekta inkluderer partnerar frå institusjonar i Italia, Latvia, Polen, Slovenia, Tyskland, Egypt, Palestina, Tunisia, Bolivia, Brasil og Sør-Afrika.

Styringsparameter 9: Styrke publisering knytt til berekraftige energiløysingar

Eit emnesøk i Scopus på overordna tema innan energi, energiproduksjon og berekraftige energiløysingar viser at UiS har publisert i underkant av 300 artklar. Førebelse tal for 2024 ser noko lågare ut enn tidlegare år. Det er forventa at talet vil auke dei kommande månadane. Tala viser at UiS framleis gjennomfører forskning på eit høgt nivå og kan måle seg med leiande internasjonale forskingsmiljø innan energi. Det er også verdt å framheve at fleire forskarar frå UiS innan energiområdet er inkluderte på Stanford si liste over dei to prosent mest framifrå forskarane i verda baserte på talet på publikasjonar og siteringar. Tala for 2024 er ikkje endelege (datakjelde: Scopus).



Mål 4 – Brei og innovativ satsing på kunnskap for framtidens helse- og velferdssamfunn

Styringsparameter 10: Auka tildelingar frå eksterne konkurransearenaer til innovasjon, forskning og utdanning innanfor tema helse og velferd

Samla sett har UiS fått tildelt noko mindre midlar samanlikna med 2023, som vist i tabellen nedanfor. Hovudårsaka til dette er ei nedgang i EU-deltaking, kombinert med at vi har fått fleire, men mindre prosjekt. Ein reduksjon i EU-tildelingar i 2024 var ikkje uventa, då UiS fekk eit forskingsprosjekt i 2023 som har bunde opp mange ressursar. Det er elles ei positiv utvikling i talet på tildelingar frå dei fleste andre konkurransearenaer for forskning og innovasjon. Det målretta arbeidet med tverrsektorielt samarbeid og forskning av høg kvalitet gir resultat, og styrker breidda og omfanget av forskingsaktiviteten innan helse og velferd.

Helse og velferd	2022	2023	2024	Endr. 23-24
Tildelingar frå eksterne konkurransearenaer til innovasjon, forskning og utdanning (mill. kr)	47,15	37,87	23,44	- 38 %

I 2024 har UiS intensivert det målretta arbeidet med å auke både søknadsaktiviteten og kvaliteten på søknadane, med mål om å få fleire tildelingar frå eksterne konkurransearenaer. Helsecampus Stavanger har spelt ei nøkkelrolle som ein arena for tverrfagleg samarbeid og forskingsbasert innovasjon, og har lagt til rette for samarbeid på tvers av fagområde og sektorar. I løpet av 2024 har UiS sendt inn totalt 28 søknadar til regionale, nasjonale og internasjonale konkurransearenaer innan dette fagområdet, både som koordinator og partner. Desse søknadane har involvert omfattande samarbeid med aktørar frå forskingsmiljø, næringslivet, kommunale og spesialiserte helsetenester og interesseorganisasjonar.

UiS si forskning innan helse og velferd er tverrfagleg og spenner frå banebrytande grunnforskning til kommersialisering av offentleg finansiert forskning. Mellom anna har Impact-IHNA-prosjektet fått 16 millionar kroner frå Forskningsrådet til eit fireårig prosjekt som skal utvikla eit verktøy for tverrfagleg kartlegging av helse- og omsorgsbehov hos heimebuande eldre i Stavanger og Sandnes. Eit anna prosjekt, MICROTARGET, har fått 12,5 millionar kroner frå Forskningsrådet for å utvikle ei ny målretta behandling mot brystkreft med færre biverknadar. Begge desse store prosjekta har oppstart i 2025, og er difor ikkje inkludert i tabellen ovanfor.

Helsecampus har fått støtte frå UH-nett Vest for å styrke det regionale samarbeidet med andre aktørar frå Vestlandet innan simulering, tryggleik og samhandling.

UiS legg stor vekt på at forskning på helse og velferd skal bidra til økonomisk verdi gjennom immaterielle rettar og nyetableringar. I samarbeid med innovasjonsselskapet Validé er det sett i verk prosessar for å auke medvitet blant forskarar om moglegheitene for kommersialiseringsmidlar som ein strategisk del av arbeidet med ekstern finansiering. UiS har fått kvalifiseringsmidlar til tre ulike prosjekt frå Forskningsrådet, totalt 1,5 millionar kroner. Desse prosjekta fokuserer på innovativ diagnostikk og teknologi, inkludert identifisering av arytmiisk risiko, bakterieindusert halthheit hos grisar og utvikling av smarte omsorgsløysingar for tryggare og meir sjølvstendige liv.

Det blei tildelt over 13,5 millionar kroner i støtte frå eksterne konkurransearenaer til åtte nye utdanningsprosjekt på området helse og velferd i 2024. Prosjekta inkluderer partnerar frå institusjonar i Frankrike, Litauen, Bosnia, Bulgaria, Danmark, Finland, USA, Sør Korea, India, Indonesia og Madagaskar.

Styringsparameter 11: Styrke publisering knytt til helse og velferd

Publiseringa innanfor fagområdet helse og velferd ved UiS har hatt ein tydeleg oppgang dei siste åra. Talet på publikasjonar ifølge emnesøk på Scopus indikerer ei auke frå 236 i 2021 til 269 i 2022 og vidare til 296 i 2023. Denne veksten held fram i 2024 med 300 publikasjonar. Trenden viser ei jamn auke i forskingsaktiviteten, noko som reflekterer eit sterkt fagmiljø og aukande vitskapleg produksjon innan helse og velferd. Dette stadfestar universitetet si satsing på forskning med relevans for samfunnsutvikling og helsetenester. Tala for 2024 er ikkje endelege (datakjelde: Scopus).



Styringsparameter 12: Framifrå utdanningar innan helse og velferd

Universitetet i Stavanger har fleire godt søkte og anerkjente utdanningar innan helse og velferd. Profesjonsutdanningane innan helse- og sosialfag har lang tradisjon for tett samarbeid med institusjonar og verksemder i helse og velferd.

Samarbeid om utdanning innan helse og velferd er styrka gjennom Felles strategisk utdanningsråd for sjukepleiarutdanninga, eit samarbeid mellom UiS og Helse Stavanger (FUR, 2021). I 2024 blei det også etablert eit tilsvarande samarbeidsorgan med kommunane i Sør-Rogaland (KUR) for å styrke samarbeid og praksisnær utdanning, spesielt innan sjukepleie. Universitetet deltar i Regionalt samarbeidsutval for utdanning saman med Helse Vest og representantar frå arbeidslivet for å tilpasse utdanningane til arbeidsmarknadens behov. Universitetet nyttar i stor mon forelesarar frå praksisfeltet for å bygge bru mellom teori og praksis, mellom anna gjennom bruk av delte stillingar.

Det arbeidast kontinuerleg med å betre kvaliteten i bachelorprogrammet i sjukepleie, og arbeidet involverer studentar, tilsette og samarbeidspartnarar. Til dømes er første år på studiet blitt endra hausten 2024 for at det skal få ein tydelegare struktur. Auka merksemd på bruken av studentaktive arbeidsmetodar i undervisinga har ført til at slike metodar har blitt betre innarbeida i emneskildringane på studieprogrammet.

Praksisdelen av studia er under stadig utvikling i dialog med samarbeidspartnarar som Stavanger universitetssjukehus (SUS) og kommunane. Dette samarbeidet er viktig av fleire grunnar, blant anna for å handtere manglande praksisplassar innan det kirurgiske feltet, og for å forberede innflytting i nytt sjukehus. Flyttinga vil ha innverknad på organiseringa av praksis.

I løpet av 2024 har universitetet lagt til rette for å gjennomføre ein pilot med digital vurdering av praksis. På masterprogramma blir studentprosjekt ofte knytt til aktuelle tema frå praksisfeltet og arbeidslivet, og det er eit tett samarbeid med aktørar som Stiftelsen Norsk Luftambulans, SUS og kommunane for å sikre relevans og fagleg oppdatering.

Sjå også den særskilte rapporteringa om sjukepleiarutdanninga under.

Mål 5 – Være banebrytande på utdanningsfeltet

Styringsparameter 13: Utvikle nasjonale og internasjonale partnerskap

Alle gradsprogramma ved UiS skal ha eit mobilitetsvindaug integrert i studieløpet. UiS har samarbeidsavtalar innan studentutveksling med ei rekke partnerinstitusjonar i og utanfor Europa. Etter pandemien har det vore ei jamn auke i talet på inn- og utreisande utvekslingsstudentar, og i talet på utvekslingsavtalar. I tillegg til ordinær semesterutveksling for studiar, blir det i aukande grad tilbode praksisopphald i utlandet og moglegheiter for kortare opphald ved utanlandske partnerinstitusjonar.

ECIU University er leiande i Europa på fleire område som utfordringsbasert læring, mikrokurs og digitale minikvalifikasjonar, og er jamleg invitert til dialog med EU-kommisjonen om utdanning, kompetanse og arbeidsmarknad. UiS bruker også ECIU-plattformen til å fremme tverrfaglege samarbeid om forskning og innovasjon, og har stor nytte av nettverket i samband med ekstern finansiering. Ulike fagmiljø ved UiS deltar også i ei rekke fagspesifikke nettverk. Døme på dette er NORDTEK, eit nettverk av 28 universitet i Norden og Baltikum som tilbyr tekniske utdanningar, UArctic/North2North, CONRIS, eit europeisk nettverk innan samfunnstryggleik, ECIU-lærarutdanningsnettverk og Comenius Association.

Kompetanseforum Rogaland er eit partnerskapssamarbeid som skal forme og iverksette regional kompetansepolitikk og sikre at kompetansebehova i fylket blir adressert på ein effektiv måte. Forumet har representantar frå dei høgare utdanningsinstitusjonane og fagskolen i Rogaland og andre nøkkelorganisasjonar i regionen som NAV, LO, NHO, KS, Helse Vest, Rogaland fylkeskommune og Statsforvaltaren. Universitetet har lukkast godt i arbeidet med å utvikle og bruke partnerskap og nettverk til å fremme eiga strategi og verksemd.

Styringsparameter 14: Auka tildelingar frå eksterne konkurransearenaer til innovasjon, forskning og utdanning innanfor tema læring for livet

UiS har i 2024 fått fleire forskingsmidlar innan temaet læring for livet. Prosjekta er mangfaldige og omfattar ulike tema, målsettingar og tilnærmingar.

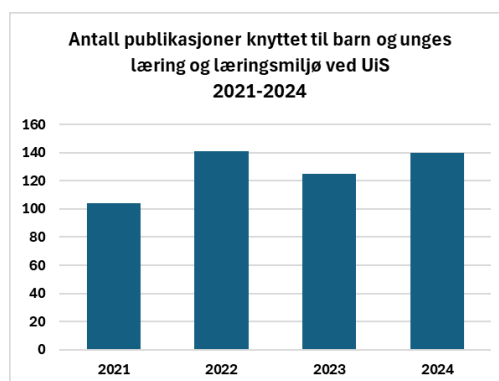
Læring for livet	2022	2023	2024	Endr. 23–24
Tildelingar frå eksterne konkurransearenaer til innovasjon, forskning og utdanning (mill.kr.)	83,27	48,68	78,64	62 %

UiS har tre nasjonale senter som driv forskning innan området læring for livet: Lesesenteret, Læringsmiljøsenderet og Kunnskapssenter for utdanning. Søknadsaktiviteten mot eksterne finansieringskjelder har vore høg, og UiS-forskarar har fått tildelt både nasjonale og europeiske prosjekt i løpet av 2024. Fleire av desse prosjekta har ein klar praktisk bruk innan utdanningsfeltet. I 2024 har fleire av tildelingane frå Forskningsrådet og EU gått til grunnforskning. Sjølv om slike prosjekt ikkje alltid har ein direkte praktisk bruk innan utdanningsfeltet, bidrar dei til å utvikle ny kunnskap og teori som kan endre forståinga vår av læring, undervisning og utdanningssystem.

Aktiviteten med å utvikle nye eksternfinansierte utdanningsprosjekt var særleg høg innan området læring for livet i 2024. Det blei tildelt nær 23 millionar i støtte frå eksterne konkurransearenaer til ni nye utdanningsprosjekt på dette området. Prosjekta inkluderer partnerar frå institusjonar i Spania, Italia, Litauen, Sverige, Island, Danmark, Finland, Colombia, Palestina, Australia, Malawi og Sør Afrika.

Styringsparameter 15: Styrke publisering om barn og unges læring og læringsmiljø

Det er høg forskingsproduksjon innan utdanningsforskning, noko som visast igjen i talet publikasjonar. Førebelse data frå Cristin database viser igjen aukande trend i forskningsaktiviteten.



3.3 Samfunns- og effektmål for byggeprosjekt

Oppfølging av samfunns- og effektmål for Energisentralen på UiS

Samfunns mål

Statsbygg og UiS har ein felles ambisjon om at bygg og anlegg skal ha ein klar miljøprofil. Ambisjonen inkluderer at universitetsområdet skal arbeide mot å redusere energibehovet og bli sjølvforsynt med energi deler av året.

Effektmål

I utbygginga skal minst 90 prosent av eksisterande bygningsmasse på hovudcampus få energi frå den nye energiløysinga. Det er ivaretatt at energiløysinga som er installert kan utvidast til også å dekke nye utbyggingar.

Målsetting og resultatindikatorar/måloppnåing

Redusert klimagassutslepp:

- **Målsetting:** Redusere klimagassutslepp med minst 75 prosent.
- **Resultatindikator:** Tett oppfølging med Statsbygg for å nå målet om minst 75 prosent lågare klimagassutslepp.

Årsrapport 2024 – Universitetet i Stavanger

Lågare årlege energikostnadar:

- *Målsetting:* Berekna sparing på 5 GWh/år.
- *Resultatindikator:* Tett oppfølging med Statsbygg for å sikre de berekna sparing.

Tilfredsstillande komforttemperatur for tilsette og studentar:

- *Målsetting:* Oppfylle arbeidsmiljølovens krav til inneklima.
- *Resultatindikator:* Kontinuerleg overvaking og justering for å sikre tilfredsstillande komforttemperatur.

Auka trivsel blant studentar og tilsette:

- *Målsetting:* Forbetre trivsel gjennom betre inneklima og energiløysingar.
- *Resultatindikator:* Regelmessige undersøkingar og tilbakemeldingar frå studentar og tilsette.

Resterande del av eksisterande bygningsmasse over på energi frå ny energiløysing (ca. 10 %):

- *Målsetting:* Fullføre overgangen for dei resterande areala.
- *Resultatindikator:* Tett samarbeid med Statsbygg for å sikre at oppvarming på El-omnar blir fasa ut.

Oppfølging av samfunns- og effektmål for SiS Studenthus

Samfunns mål

SiS har som visjon «Studentens beste». Auka utfordringar med psykisk helse og einsemd blant studentar har forsterka behovet for fleire sosiale arenaer. Samarbeidet med UiS resulterte i SiS studenthus, som samlar fleire tilbod under eit tak. Bygget har ein klar miljøprofil og inkluderer eksterne leietakarar som tannhelse og bokhandel.

Effektmål

Bygget har berekraftige løysingar klimamessig, sosialt og økonomisk for studentane på UiS.

Målsetting

- *Redusert klimagassutslepp:* Fleire kortreiste tilbod og teneste, redusert transportbehov, innandørs sykkelparkering med garderobar.
- *Energisparande tiltak:* Tilknytning til energisentral, klargjort for solcelleanlegg, lågkarbonbetong, SD-anlegg, energimålarar og solskjerming.
- *Klima og miljø:* Bygd på tidlegare bilparkering, grønne og blå tak for å hindre overvann.
- *Auka trivsel:* Fleire kvalitetsareal til studentorganisasjonar og aktivitetar, sosial møtestad for alle studentar i regionen.

3.4 Rapportering på midlar tildelt over andre budsjettkapittel

Midlar til Kunnskapssenter for utdanning (KSU) (Kap. 201, post 21)

Kunnskapssenter for utdanning sender eigen årsrapport til KD.

Midlar til styrking av leseopplæring i skulen – tid for lesing (Kap. 226, post 21)

I desember 2023 fekk UiS ved Nasjonalt senter for leseopplæring og leseforskning (Lesesenteret) tildelt 10 millionar kroner frå KD for å sette i gang den nasjonale lesesatsinga. I 2024 fekk UiS 17,5 millionar kroner til same satsing, *Tid for lesing*. Arbeidet i satsinga er i hovudsak strukturert ut frå tre område: lesing i fag, leseinteresse og elevar som strevar med lesing. Omgrepa tid, lesekondis og engasjement er profilerte som hovudbodskap i satsinga.

Forankring

Det faglege innhaldet i dei ulike ressursane er forankra i forskning og gjennom innspelsmøte med lærarar, skuleeigarar og skuleleiarar frå heile landet og relevante organisasjonar i sektoren.

Det blei arrangert frukostmøte for skuleeigarar og skuleleiarar i heile landet for å informere om satsinga og oppmode til å nytte tiltaka.

Digitale ressursar

Årsrapport 2024 – Universitetet i Stavanger

Det er utvikla og publisert webinar-rekker som tar for seg ulike faglege tema om lesing, og som legg opp til utprøvingar i klasserommet og utviklingsarbeid på skulane. Webinarane er publiserte annakvar veke gjennom hausten 2024. Det er også utvikla tiltak for støtte til dei tilsette i SFO, mellom anna månadlege forslag til lese- og skriveaktivitetar og tips til bøker. Det er trykt og sendt ut materiell til alle SFO-ar i landet. Nettsida viser over 5000 unike brukarar i 2024.

Inspirasjonsfilmar

I samband med lesesatsinga har vi utvikla inspirasjonsfilmar for å styrke samarbeidet mellom heim og skule, motivere til lesing i familiar og stimulere til ein betre lesekultur i heile samfunnet. Filmane er teksta og planlagd dubba til fleire språk.

Undervisningsmaterieil

Lesesenteret har nytta delar av tildelingane til å trykke opp og distribuere lesekurset *Engasjer* gratis til alle barneskular i landet. Lesekurset er utvikla av forskarar ved senteret i samarbeid med lærarar, og legg vekt på eksplisitt undervisning i leseflyt og lesestrategiar for elevar på mellomtrinnet som strever med lesing. Det er dessutan utvikla eit lesetreningsprogram (FILBY) for å øve på leseflyt for elevar på 2. og 3. trinn.

Utdanning

Mikroemne inngår også i satsinga. Studieåret 24/25 har 185 studentar deltatt på mikroemna *Veileda lesing og Lesekvarten* (begge på 2,5 studiepoeng).

Midlar til kunnskapsoppsummering av forskning om karriererettleiing (Kap. 201, post 21)

I oktober 2024 fekk UiS tildelt 1 million kroner frå KD til kunnskapsoppsummering av forskning om karriererettleiing. Planlegginga starta i 2024, men ein la ikkje opp til aktivitetar som genererte bruk av midlar før i 2025. Prosjektleiing og prosjektgruppe er etablert. Det er gjennomført seks interne møter i prosjektgruppa og tre eksterne møter med relevante nettverk. Prosjektet er presentert eksternt for å spreie informasjon om prosjektet. Det er gjort innleiande søk for å kunne anslå omfang/mengde litteratur.

Midlar til styrking av barnehagelærerutdanninga (Kap. 231, post 21)

I 2024 fekk UiS tildelt 3,84 millionar kroner frå KD til styrking av barnehagelærerutdanninga. Midlane har i hovudsak blitt brukt til å stimulere og styrke verksemda ved barnehagelærerutdanninga (BLU) på fire hovudområde:

Studentretta tiltak

- Sosiale og faglege tiltak for å styrke samhald, auke trivsel og engasjement blant studentane, på alle BLU-programma.
- Ekstra oppfølging av studentar knytt til fag og praksis, for å styrke studentgjennomstrøyminga.

Styrking av studiekvalitet, rekruttering og fleksibilisering av studium

- Ekskursjonar og kultururar for BLU-studentane, på bachelornivå og i masterutdanninga.
- Støtte til arbeidet med fleksibilisering av studieprogram og utvikling av nye undervisningsformer, dagsseminar, planleggingsdagar for kunnskapsområda, ekstern bistand frå Mediefarm. Faggruppesamlingar.
- Støtte til bistand for å digitalisere og utvikle nye undervisningsformer, appar, podkast, film.
- Hospitering for vitskapleg tilsette i universitetsbarnehagane.
- Gjesteforelesarar og rettleiarar til barnehagebasert praksislærerutdanning.
- Rekrutteringskampanje - ny biletbaser.
- Støtte til utvikling av mikroemnet *Lek og didaktikk*, for fagarbeidarar i barnehagen i rekrutteringsaugemed.

Mobilitet/internasjonalisering

- Støtte til vitskapleg tilsette til deltaking i internasjonal veke/lærerutveksling til Gent.
- Støtte til utvikling av mikroemne knytt til ECIU.
- Frikjøp av barnehagetilsette for deltaking i EU-prosjekt, i samarbeid med vitskapleg tilsette i barnehagelærerutdanninga.

Styrke forskinga og kvalifisering av vitenskapleg tilsette

- Fag- og forskargrupper har fått midlar til prosjektseminar og skriveseminar med mål å styrke den tverrfaglege forskinga og stimulere til felles publikasjonar.
- Tilsette i kvalifiseringsstillingar har fått utvida forskingstid for å ferdigstille ph.d.-arbeid, og universitetslektorar har fått rettleiing på førstelektorsøknadar.

Midlar til nordisk base for barnehageforskning (Kap. 231, post 21)

I 2024 fekk UiS tildelt 0,6 millionar kroner frå KD til nordisk base for barnehageforskning. UiS ved KSU sendte endeleg rapport til Utdanningsdirektoratet 3. februar 2025. Rapporten gjer greie for resultat og korleis ein har nådd måla i prosjektet. Det bekreftast at midlane er brukt i samsvar med føresetnadene i tildelingsbrevet. I arbeidet har ei stor gruppe tilsette både i og utanfor UiS deltatt i kartlegging av skandinavisk empirisk forskning på barnehagefeltet for 0–6-åringar som er publiserte i 2022 og 2023. I tillegg har ein sørga for å gjere innhaldet og resultatene av empirisk forskning på barnehagefeltet tilgjengeleg ved å lage samandrag på norsk av alle inkluderte studiar vurderte til middels og høg kvalitet. Desse samandraga er også omsette til engelsk. Samandraga blir publiserte i databasen «Nordic Base of Early Childhood Education and Care, NB-ECEC» slik at dei ligg tilgjengelege for dei aktuelle målgruppene.

IV. Styring og kontroll i verksemda

Del 1: Rapportering om styring og kontroll

System for risikovurdering og om risikovurdering er gjennomført

System for risikovurderingar ved UiS bygger på COSO-rammeverket. Vidare bygger arbeidet med risikovurdering på kartlegging av kritiske suksessfaktorar og vesentlege og kritiske hendingar som kan påverke måloppnåinga ved UiS. Verksemda bruker fleire ulike verktøy (skjema) for risikovurdering, tilpassa dei områda av verksemda som skal risikovurderast. På overordna nivå bruker UiS risikovurderingsverktøy og metododokument frå Direktoratet for forvaltning og økonomistyring. Risikovurderingar er gjennomført på ulike nivå ved UiS i 2024.

Overordna vurdering av dei største risikoområda som kan virke inn på evna til å nå fastsette mål og resultat

Trongare økonomiske rammer har i vesentleg grad auka behovet for styring og kontroll, spesielt i høve til å sikre at UiS går i økonomisk balanse samt å sikre eit strategisk handlingsrom over tid. Dette er det heilt vesentlege risikoområdet som påverkar evna til å nå fastsette mål og resultat for UiS. Omstilling for å handtere dei økonomiske utfordringane har såleis vært hovudprioritet i 2024, der tiltak har blitt iverksett og følgt opp i alle delar i organisasjonen. Omstilling har vært hovudfokus på m.a. alle styremøte-/styreseminar, leiarmøte, styringsdialogar med fakulteta, plan- og budsjettkonferansen og leiarforum.

UiS har omfattande internasjonalt samarbeid innan forskning, utdanning og mobilitet, noko som kan medføre risiko for ulovleg kunnskapsoverføring til statar Noreg ikkje har tryggleikssamarbeid med. Konkrete saker i sektoren dei siste åra, der tilsette har vore involverte i etterretningsrelaterte hendingar, understrekar denne risikoen. For å handtera denne risikoen samstundes som internasjonalt samarbeid vert oppretthaldt, er det viktig med aktsamheit, bevisstheit og ansvar, som balanserer akademiske verdiar og nasjonale tryggleiksinteresser. Internrevisjonen ved UiS vil våren 2025 gjennomføre ein revisjon med særleg fokus på eksportkontrollregelverket, for å ettersjå korleis einingar følger opp tiltak, reglar og retningslinjer for ansvarleg internasjonalt samarbeid.

Vurdering av opplegget for styring og kontroll i 2024

Hovudvurderinga er at styringa og kontrollen i den svært vanskelege situasjonen har vore svært tilfredsstillande, m.a. har dei økonomiske rammene på institusjonsnivå blitt heldt, årsverk er redusert, talet på søkarar har auka, samt at BOA-verksemda auka noko.

<i>Er opplegg for styring og kontroll godt nok til at:</i>	<i>Vurdering</i>
sette mål og resultatkrav blir nådde	●
ressursbruken er effektiv	●
lover og reglar blir overhaldne	●
resultat- og rekneskapsinformasjonen er relevant og påliteleg	●
vesentleg styringssvikt, feil og manglar blir avdekte og handterte	●
internkontrollen er dokumentert	●

UiS har ingen andre merknadar departementet bør kjenne til, og Riksrevisjonen hadde ingen merknadar til UiS i 2024.

Del 2: Rapportering på andre føresetnader og krav

4.1 Fellesføringar frå regjeringa

4.1.1 Systematisk og heilskapleg arbeid for å redusere klimagassutslepp, naturfotavtrykk og energibruk

I april 2024 blei UiS sin klima- og miljøplan 2024–2030 godkjent av rektor. Den legg grunnlaget for korleis UiS systematisk og målretta skal arbeide for å redusere sitt klima- og miljøavtrykk. Heilt konkret skildrar den korleis UiS skal redusere sine direkte og indirekte utslepp av klimagassar og miljøpåverkannde aktivitetar. Måla bidrar til å gjere UiS ansvarleg for sitt bidrag til utsleppsreduksjon, og tiltaka som er identifiserte, skal sikre at UiS kontinuerleg arbeidar målretta med dette. Arbeidsgruppa for grøn omstilling gjer jamlege vurderingar av kva tiltak som skal prioriterast, med utgangspunkt i effekt, gjennomføringsevne, kostnadseffektivitet og målbarheit. Arbeidet er knytt til ROS-analysen der det vert vurdert korleis klimaendringane vil påverke verksemda, og korleis dei tilsette kan delta i arbeidet.

Etableringa av energisentralen bidrar til grøn omstilling i praksis gjennom eige produksjon av energi, men også til grøn omstilling av vårt forskings- og utdanningstilbod med nye moglegheiter for forskarar og studentar. I samband med bygginga av energisentralen blei det bora 119 energibrønner på campusområdet. Dette medfører at UiS produserer eigen energi til varme og kjøling, og klimagassutsleppa knytt til dette vert reduserte med 80 prosent. Energisentralen skal også bidra til omstilling i eit globalt perspektiv: sentralen er utstyrt med eit laboratorium for geotermisk energiteknologi, der forskarar og studentar skal skaffe seg meir kunnskap om korleis vi som samfunn kan utnytte geotermisk energi på ein mest mogleg optimal måte. I øvste etasje er det også ein elkraft-lab kor UiS skal ruste studentane for ei utvikling mot fleire grønne løysingar i nær framtid.

4.1.2 Positiv utvikling i antal tilsettingar av personar med funksjonsnedsetting

UiS oppretta eit utval for likestilling, inkludering og mangfald (LIM) i september 2024, for perioden 2024–2028. Inntil utvalet var på plass, vidareførte UiS arbeidet med 5 prosent-målet for inkludering av personar med nedsett funksjonsevne. LIM-utvalet valde å fokusere særskild på fire område, og har hatt arbeidsmøte med tilsette og leiarar for å hente inn kunnskapsgrunnlag for utforming av tiltak til revidert handlingsplan som skal gjelde for 2026–2030. Inkludering og rekruttering av personar med funksjonsnedsetting var eitt av desse områda. Arbeidet med å etablere utvalet, og utvikle ein revidert handlingsplan, har tatt lengre tid enn forventa, og eit konkret ambisjonsnivå er enno ikkje fastsett. Planen er å drøfte handlingsplan, inkludert måltal og ambisjonsnivå for rekruttering av tilsette med nedsett funksjonsevne, med tillitsvalde innan hausten 2025.

UiS arbeider likevel aktivt for å auke tilsettinga av personar med funksjonsnedsetting. I 2024 blei det tilsett 186 personar, derav to med funksjonsnedsetting og ingen med hol i CV-en. Dette gjer ein auke til 1,08 prosent samanlikna med 0,43 prosent i 2020–2021, men UiS nådde diverre ikkje 5 prosent-

målet. Vidare detaljar vil gå fram av den årlege utgreiinga av det systematiske arbeidet med LIM ved UiS.

4.1.3 Redusere konsulentbruken

UiS har i 2024 halde fram den positive trenden med reduksjon i kjøp av konsulenttenester. Konsulenttenester utgjer 1,3 prosent av totale lønskostnader. Reduksjonen er relatert til den statsfinansierte delen av økonomien.

	2022	2023	2024
Kjøp av konsulenttenester (1000 kr)	34 615	23 664	22 506
% av samla lønskostnader	2,2 %	1,4 %	1,3 %

UiS legg vekt på å gjere vurderingar i forkant av kvar avtale om kjøp av konsulenttenester og det blir kommunisert tydeleg i organisasjonen at dette berre skal vere heilt nødvendige tenester. I hovudsak blir no konsulenttenester brukt når det er nødvendig med spisskompetanse som universitetet ikkje sjølv har.

4.2 Andre krav

4.2.1 Tryggleik og beredskap

UiS har i 2024 fullført kartlegginga av skjermingsverdige informasjonsverdiar, med særleg vekt på eksponerte fakultet og einingar. Dette arbeidet er blitt utført gjennom ein rettleia dialog. Det er så langt ikkje avdekka grunnleggande nasjonale funksjonar (GNF) ved UiS.

I samarbeid med PST er det gjennomført ein ROS-analyse av ulovleg kunnskapsoverføring og tiltak er planlagt. Dette inkluderer justering av kunngjeringsstekst for stillingar, for å ta høgde for krav i statstilsettelova.

UiS gjennomfører overordna ROS-analyse årleg, og gjennomførte denne i mars 2024. Områda som blei identifisert med høgast risiko var:

- Informasjonstryggleik og ulovleg kunnskapsoverføring.
- Brann og eksplosjon.
- Omkomen, skada, trua eller sakna student/tilsett.

Gjennomførte øvingar i 2024:

- 17.06.24: Lokal/taktisk kriseleiing ved Fakultet for utøvande kunstfag (UK). Viktigaste læringspunkt var nytten av å få brukt det nye krisehandteringsverktøyet Rayvn i handtering av ei mogleg krise, å få stadfesta kva som skjer undervegs i hendinga og at ambassaden er ein viktig ressurs ved hendingar i utlandet.
- 06.12.24: Lokal/taktisk kriseleiing ved Fakultet for utdanningsvitenskap og humaniora (UH). Viktigaste læringspunkt var evna til å vurdere potensialet i hendinga, rollefordelinga i den lokale kriseleiinga jf. lokal kriseplan, og avklaring av kommunikasjonssamarbeidet med avdeling for kommunikasjon og samfunnskontakt (AKS).
- 12.12.24: Operasjonell kriseleiing ved UiS. Viktigaste læringspunkt var å ha tilgang til oppdatert beredskaps- og kriseplan etter skifte av krisehandteringssystem, at alle har god kjennskap til beredskaps- og kriseplanen, og viktigheita av å øve jamleg og bygge gode rolleavklaringar og relasjonar.

I tillegg har det vore nokre reelle saker som har blitt handtert i løpet av året, som sjølv sagt også blir evaluert i etterkant med tanke på læring og utvikling.

Arbeidet med å utarbeide eit styringssystem for tryggleik og beredskap ved UiS starta for ei tid tilbake, då vi fekk Kunnskapsdepartementets styringsdokument for arbeidet med tryggleik og beredskap i Kunnskapsdepartementets sektor, kap. 7. I arbeidet blei det først prioritert å adressere risikoeigarar for alle risikoområda, risikoeigarane sitt ansvar og oppgåver. Ressursknappheit har gjort at arbeidet har tatt tid. Sidan tilsvarande arbeid skjer i heile sektoren har vi også henta inn erfaringar og nyttar no gode eksempel til å utarbeide eige styringssystem for tryggleik ved UiS.

Styringssystem vil ferdigstillast i 2025, og vil då ivareta nasjonal tryggleik, samfunnstryggleik og beredskap, og integrere leiingssystem for informasjonstryggleik. Vidare arbeid vil bli å innlemme arbeidet som del av UiS sin samla verksemdstyring, og at eigarane av dei ulike tryggleiksområda utarbeider t.d. retningslinjer for personelltryggleik, fysisk sikring, tilgangskontroll og tilgangsstyring. UiS vil i løpet av 2025 rekruttere ein eigen tryggleiks- og beredskapsleiar, som vil få ansvaret for å følge opp og utvikle styringssystemet, saman med leiinga elles.

4.2.2 Informasjonstryggleik og personvern

UiS anerkjenn verdien av å styrke arbeidet med informasjonstryggleik og personvern i lys av det skjerpa trusselbiletet, den teknologiske utviklinga og auka avhengigheit av digitale system.

I 2024 har UiS arbeida systematisk med å redusere risiko på tre hovudområde: tap av funksjonsevne, handtering av informasjonsverdiar og sikring av personvern, med særleg søkelys på å:

1. Betre funksjonsevne gjennom NSM grunnprinsipp for digital infrastruktur, innføring av ulike "Zero-Trust" tiltak, og implementering av backup-løysningar. Det har i tillegg blitt øvd på relevante scenario internt i IT-avdelinga.
2. Beskytte informasjonsverdiar ved å identifisere kritisk informasjon, iverksette tiltak mot uønskt kunnskapsoverføring og styrke tryggleiksrutinane for dei tilsette i utsette situasjonar.
3. Sikre personvern ved å tilpasse tilsette til auka bruk av kunstig intelligens, samt auke merkemda om GDPR og rett handtering av personopplysningar. Dette inneber m.a. påbegynt oppdatering av verksemda sin handsamingsprotokoll.

UiS ser behovet for vidare satsing på kontinuitets- og beredskapsplanar, styrking av kompetanse på informasjonstryggleik og eit tettare samarbeid på tvers av organisasjonen. For å sikre ei heilskapleg og langsiktig tilnærming er det vedtatt å opprette ei styringsgruppe i 2025 som kan støtte strategiske prioriteringar og risikostyring på området. UiS er førebudde på å møte framtidige utfordringar, men erkjenner at auka innsats vil krevje tilstrekkelege ressursar og kontinuerleg forankring i leiinga.

4.2.3 Avsetningar

Universitetet rapporterer eit mindreforbruk på 43,9 millionar kroner for 2024. Som følge av dette aukar universitetet sine ubrukte akkumulerte midlar frå 115,1 millionar kroner pr 31.12.2023 til 159 millionar kroner pr 31.12.2024. Årsaka til rapportert mindreforbruk skuldast i stor grad utanforliggende årsaker som lågare lønnsoppgjer og lågare straumprisar, men også gode grep som del av pågåande intern omstillingsprosess som er sett i verk som følge av lågare statlege finansieringsrammer.

Dei akkumulerte midlane er i stor grad knytt opp mot utsett og forseinka aktivitet i fageiningane og strategiske satsingar, både innanfor drifts- og investeringsaktivitetar, i tillegg til nødvendige institusjonelle oppgraderingar både innanfor bygg, infrastruktur og IKT.

Det er framleis store investeringsbehov dei komande åra, synleggjort gjennom vedtatt institusjonell investeringsplan 2025–2027 for bygg og infrastruktur, inkludert vitskapleg utstyr og digital omstilling. Ein viss storleik på avsettingane er vesentleg for at UiS skal kunne finansiere naudsynte investeringar og strategiske satsingar. Nivået på dei akkumulerte midlane har førebels ikkje påverka måloppnåinga for universitetet si kjerneverksemd negativt.

Avsetningane ligg godt innanfor departementet sine retningslinjer for avsetningar.

Avsetningar til andre formål og investeringar, KD	Løyving for 2024 i 1000 kr	Avsetning pr 31.12.24 i 1000 kr.	Avsetning pr. 31.12.24 i prosent
Avsetningar til andre formål	2 019 027	88 670	4 %
Avsetningar til investeringar	2 019 027	70 336	3 %
Sum avsetningar (frå KD)	2 019 027	159 006	8 %

Oppfølging av Strategi for digital omstilling

Overordna vurdering er at UiS har auka oppfølginga av Strategi for digital omstilling i 2024.

Grunnlaget for vurderinga er m.a.:

1. UiS løyvde for første gong eigne strategiske midlar, 12,5 millionar kroner, til fleksibilisering/digitalisering av emne og studieprogram. Det er løyvdytterlegare 10 millionar kroner til dette formålet i 2025.
2. Det blei nedsett ein eigen tenestedesignprosess, der sju tverrgåande prosessar er kartlagde. Desse vil munne ut i fleire digitaliseringsprosjekt i løpet av 2025.
3. Det blei etablert ei KI-ressursgruppe.
4. Det blei også arbeidd med ny styringsstruktur for å følge opp strategien, der planen er å få denne etablert i 2025. UiS er samstundes skuffa over at UH-sak stranda. UiS arbeider likevel saman med andre institusjonar for å hente verdi frå prosjekt, samstundes med at UiS sin eigen plattform for digitalisering vidareutviklast.

Særskild rapportering om sjukepleiarutdanninga

UiS har auka kapasiteten i bachelorprogrammet i sjukepleie med 75 opptaksplassar i perioden 2015 – 2023, i samsvar med tildelinga av nye studieplassar frå kunnskapsdepartementet. I tillegg er kapasiteten i vidareutdanningane i sjukepleie auka med 52 opptaksplassar etter tildelingar i statsbudsjetta for 2019 (jordmorutdanninga) og for 2020 og tildeling og pålegg om auka opptak i statsbudsjettet for 2022.

Dei årlege opptaka varierer noko med variasjon i søkarmassen, men ligg jamt høgare enn studieplasstildelinga frå KD skulle tilseie. Kandidattala har også lege stabilt høgare enn KD sine kandidatmåltal. I bachelorutdanninga i sjukepleie er talet kandidatar i 2023 på 253, 10 lågare enn 2022. Begge desse åra peiker seg ut seg med svært gode kandidattal i bachelorutdanninga. Kandidattalet i 2024 på 218 er litt svakare enn ønskeleg grunna eit noko svakt opptak i 2021. Resultatet ligg likevel over departementet sitt kandidatmåltal som gjaldt for 2024. I AIO-utdanninga og jordmorutdanninga fullførde 46 og 18 studentar i 2024, godt over kandidatmåltala på 34 og 14.

Universitetet har i det heile halde oppe studiepoengproduksjonen i sjukepleiarutdanningane frå 2022 til 2023. Antal studiepoeng som studentane fullførde desse to åra er stabilt i alle programma. Til dømes blei det fullført 44 838 studiepoeng i bachelorutdanninga i 2023 og 44 765 studiepoeng i 2022. Studiepoengproduksjonen i sjukepleiarutdanningane fall noko i 2024. For desse utdanningane samla blei det fullført 55 625 studiepoeng i 2024 mot 56 933 i 2023. Det blei fullført 43 910 studiepoeng i bachelorutdanninga i 2024 som er ei lita nedgang også for denne utdanninga.

Ser ein på gjennomføringsprosenten i DBH-parameteren «planlagde og gjennomførte studiepoeng», ligg bachelorutdanninga stabilt omkring 90 prosent og dei aller fleste vidareutdanningane mellom 96 og 99 prosent dei sist tre åra. Gjennomføringa blant studentane på programma er såleis god, stabil og i samsvar med planane deira, sjølv om nokre svakare opptak siste åra påverkar studenttal og den totale studiepoengproduksjonen.

V. Vurdering av framtidsutsikter

Omtale av framtidsutsikter og planar

Med stadig trongare budsjetterammer, vil utsiktene for UiS være prega av utvikling gjennom omstilling også dei neste to åra. Tilpassing av studieporteføljen er viktig for å betre ressursbruken, medan målretta fleksibilisering av studietilbodet, klarare prioriteringar og auka innsats for studentrekruttering har som mål å styrke inntektssida i utdanningsverksemda. I forskingsverksemda held innsatsen fram for å sikre UiS sin posisjon som eit forskningstungt universitet, med effektivisering av drift, betre forskingsstøtte og auka insentiv for ekstern finansiering og publisering.

Oppdatert strategi

Drivkraft 2030 er etablert som UiS sin strategi mot 2030, der dei faglege temasatsingane 'Energi', 'Helse og velferd' og 'Læring for livet' framleis skal støtte om ein overordna strategisk ambisjon om at UiS skal bidra til 'Grøn omstilling'. Dei fagstrategiske satsingane skal bygge på 'eit framifrå arbeids- og læringsmiljø' og visjonen om 'eit ope universitet'. Ei utfordring i åra som kjem blir å sikre handlingsrom til å realisere ambisjonar, planar og mål i tråd med strategien. Dette vil føre med seg harde prioriteringar for styret og universitetsleiinga i åra som kjem.

Arealutvikling

Gjeldande campusutviklingsplan slår fast at framtidig arealutvikling ved UiS (utover spesifikke satsingar) som hovudregel må skje gjennom fortetting og betre utnytting av eksisterande areal. Behovet for å effektivisere og redusere arealbruken har blitt ytterlegare forsterka av omstillinga UiS no står i, og det er naudsynt med konkrete tiltak for å optimalisere arealbruken, fase ut og/eller framleige areal og sikre større fleksibilitet i attverande areal.

Det er sett i gang ei gjennomgåande kartlegging av faktisk arealbruk og utvikling av ein digital arealrapport som blei tatt i bruk i arealforvaltninga ved UiS frå januar 2025. Vidare har ei intern arbeidsgruppe nyleg levert sine tilrådingar til korleis UiS kan gjennomføre ei ekstraordinær omstilling av arealbruken med mål om ein årleg kostnadsreduksjon på 30 millionar kroner fram mot 2030. Det blir også gjort omfattande tiltak knytt til arbeidsplassareal på kort sikt, gjennom utfasing av leigeavtalar i Sodir-bygget (Sokkeldirektoratet, Entra) og Innovasjonspark Stavanger (Ipark) og flytting av aktivitetar, personale og fagmiljø tilbake til hovudcampus på Ullandhaug. Dette rører om lag 250-300 tilsette og vil hovudsakleg bli gjennomført frå sommaren 2025. Prosessen må sjåast i samheng med tilgangen til to nye kapasitetar, høvesvis energisentralen (Statsbygg) og SiS Studenthus (Studentsamskipnaden i Stavanger), der leigeavtalar trådde i kraft frå 01.01.2025.

Universitetet må i nær framtid ta nokre viktige avvegingar og strategiske val knytt til vidare arealutvikling og -fortetting parallelt med planar for å realisere helse- og velferdssatsinga ved UiS. Dette handlar om arealløysingar (leige) i Ipark som legg til rette for samlokalisering av dei helsefaglege miljøa ved UiS, tett på SUS og andre helseaktørar på Ullandhaug. Auka samhandling og samarbeid med praksisfeltet for å styrke bruken av ny teknologi (digitalisering) og simulering i utdanning og forskning er viktige faktorar i denne samanhengen. Det blir også arbeidd med planar for etablering av eit profesjonsstudium i psykologi ved UiS der arealbehovet knytt til utdanninga er eit av spørsmåla som må finne si løysing anten innanfor eller utanfor noverande campusområde.

Budsjett 2025

Årsbudsjettet for 2025 og intern fordeling av statsløyvinga, blei vedtatt av styret 5. desember 2024, sjå tabellen nedanfor. Budsjettet viser ein *realnedgang* på 2,2 prosent frå 2024. Regjeringa sitt kuttforslag har ramma UiS med noko større tyngde enn sektoren elles, og dette gjer dei neste åra framleis krevjande.

Omstillingsarbeidet ved universitetet har stor merksemd, og det er nødvendig med omfattande grep for å tilpasse kjerneaktivitet og administrative funksjonar til endra rammevilkår. Gjennomføring av 2025-budsjettet krev streng budsjettstyring og klare prioriteringar frå alle nivå i organisasjonen for å sikre budsjettbalanse.

Hovudfordeling 2025 (tal i heile 1000 kr):

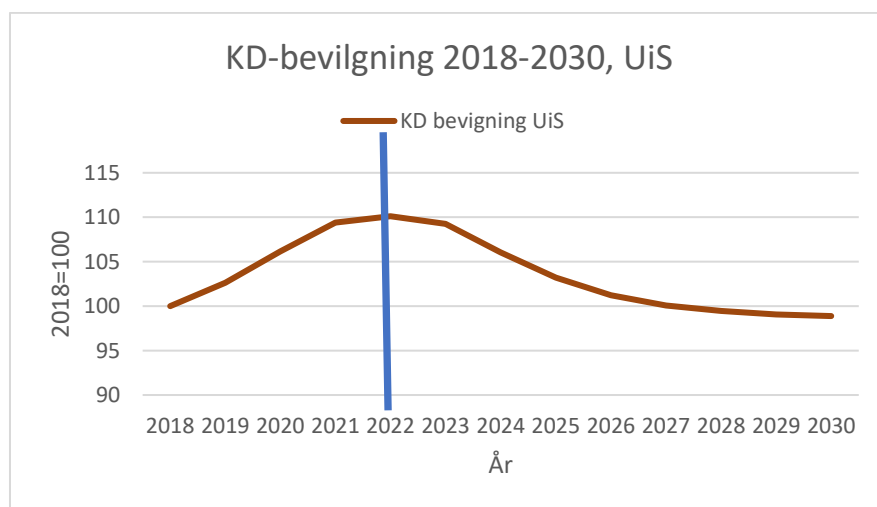
Fakultet/divisjon	2024	2025	Endring nominell	Realendring
Fakultet for utdanningsvitenskap og humaniora	326 697	331 739	1,5 %	-2,3 %
Fakultet for utøvande kunstfag	59 960	58 586	-2,3 %	-6,1 %
Det samfunnsvitenskaplege fakultet	181 126	180 457	-0,4 %	-4,2 %
Handelshøgskolen UiS	93 934	96 361	2,6 %	-1,2 %
Det helsevitenskaplege fakultet	163 643	164 982	0,8 %	-3,0 %
Det teknisk-naturvitenskaplege fakultet	349 373	352 745	1,0 %	-2,8 %
Arkeologisk museum	50 174	51 021	1,7 %	-2,1 %
Sum fageiningar	1 224 908	1 235 891	0,9 %	-2,9 %
Rektorat	9 478	8 839	-6,7 %	-10,5 %
Divisjon for utdanning	68 247	69 997	2,6 %	-1,2 %
Divisjon for forskning	74 345	74 840	0,7 %	-3,1 %
Divisjon for innovasjon og samfunn	36 883	37 231	0,9 %	-2,9 %
Divisjon for organisasjon og infrastruktur	234 585	236 417	0,8 %	-3,0 %
Husleige og energi	308 836	322 440	4,4 %	0,6 %
Studentar og samskipnad	10 047	10 239	1,9 %	-1,9 %
Institusjonelle prioriteringar	55 860	59 764	7,0 %	3,2 %
Sum fellestenester, fellestiltak og infrastruktur	798 279	819 765	2,7 %	-1,1 %
Sum fordeling UiS	2 023 187	2 055 656	1,6 %	-2,2 %

Økonomiske utsikter fram mot 2030

Drivkraft 2030 viser at UiS har store ambisjonar om omstilling og fagleg styrking den komande tiårsperioden. Realisering av desse ambisjonane føreset at UiS klarer å skape eit økonomisk handlingsrom til å gjere naudsynte investeringar og satsingar, blant anna i bygg, infrastruktur og organisatorisk stønad. Desse satsingane skal gjennomførast samstundes med at det blir forventa betydelege reduksjonar i dei statlege løyvingane i åra som kjem.

Dei tre siste statsbudsjetta (2023-2025) har forverra den økonomiske situasjonen for UiS betydeleg. Mellom anna vil utfasing av studieplassane gitt under pandemien, innføring av studieavgift for studentar utanfor EU/EØS og Sveits, utfasing av rekrutteringsstillingane gitt i RNB 2020, samt forsterka generelle kutt grunna «andre satsingar», utgjere for UiS ei samla reell reduksjon i rammeløyvinga på om lag 200 millionar (frå nivået i 2022) fram mot 2030, eller tilsvarende om lag 10 prosent av ramma.

Utvikling i KD-løyving for UiS, 2018-2030

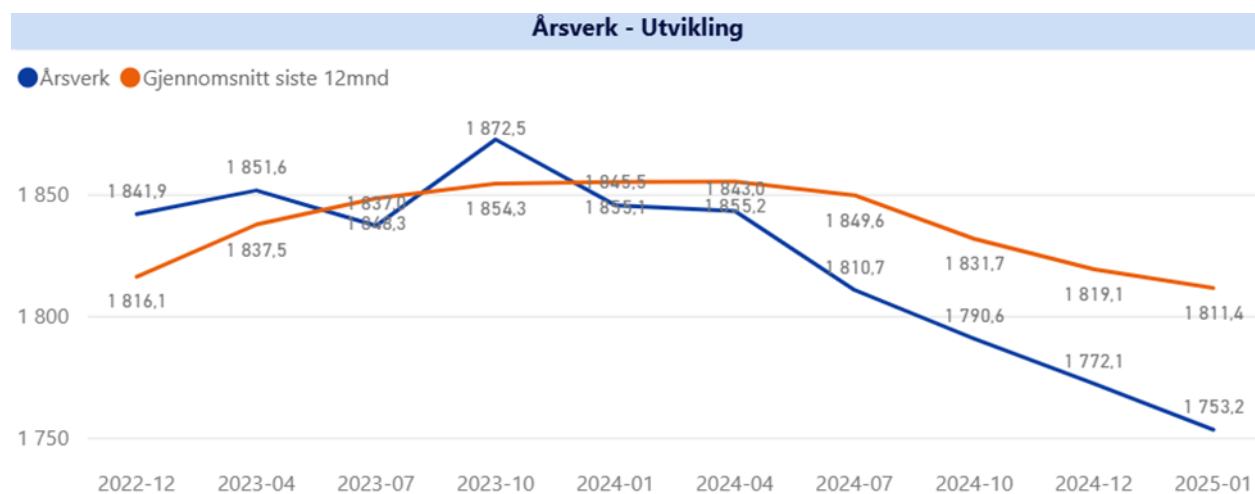


Som følge av dette blei det hausten 2022 sett i gang eit omfattande omstillingsprosjekt ved UiS. Fleire prosjekt er satt i gang for å identifisere dei tiltaka som har størst potensiale til å bidra til at UiS klarer å omstille drifta slik at ein sikrar nødvendig økonomisk (og strategisk) handlingsrom på lenger sikt. Truleg inneber dette mellom anna ei nedbemanning, stipulert til å utgjere om lag 150-200 årsverk dei

Årsrapport 2024 – Universitetet i Stavanger

komande åra. På mellomlang sikt er målet å sikre økonomisk balanse innan 2026, noko figuren nedanfor viser at UiS førebels er i rute til å oppnå.

Utvikling i årsverk på UiS



VI. Årsrekneskap 2024



Resultatregnskap

Beløp i 1000 kroner

	Note	31.12.2024	31.12.2023
Driftsinntekter			
Inntekt fra bevilgninger	1	2 033 043	1 937 379
Inntekt fra tilskudd og overføringer	1	386 135	393 864
Inntekt fra gebyrer	1		
Salgs- og leieinntekter	1	138 996	130 863
Andre driftsinntekter	1	1 480	1 663
<i>Sum driftsinntekter</i>		2 559 654	2 463 768
Driftskostnader			
Varekostnader		789	938
Lønnskostnader	2	1 760 642	1 740 301
Avskrivninger på varige driftsmidler og immaterielle eiendeler	4,5	84 308	83 628
Nedskrivninger av varige driftsmidler og immaterielle eiendeler	4,5	7 849	
Andre driftskostnader	3	650 941	679 394
<i>Sum driftskostnader</i>		2 504 529	2 504 262
Driftsresultat		55 125	-40 494
Finansinntekter og finanskostnader			
Finansinntekter	6	1 321	1 231
Finanskostnader	6	477	1 052
<i>Sum finansinntekter og finanskostnader</i>		844	179
Resultat av periodens aktiviteter		55 968	-40 315
Avregninger og disponeringer			
Avregning bevilgningsfinansiert aktivitet (nettobudsjetterte)	15 I	-53 547	42 357
Disponering av periodens resultat (til virksomhetskapital)	8	-2 421	-2 042
<i>Sum avregninger og disponeringer</i>		-55 968	40 315
Innkrevningsvirksomhet og andre overføringer til staten			
Avgifter og gebyrer direkte til statskassen			
Avregning med statskassen innkrevningsvirksomhet			
<i>Sum innkrevningsvirksomhet og andre overføringer til staten</i>		0	0
Tilskuddsforvaltning og andre overføringer fra staten			
Tilskudd til andre			
Avregning med statskassen tilskuddsforvaltning			
<i>Sum tilskuddsforvaltning og andre overføringer fra staten</i>		0	0

Balanse - eiendeler

Beløp i 1000 kroner

	Note	31.12.2024	31.12.2023
EIENDELER			
A. Anleggsmidler			
I Immaterielle eiendeler			
Programvare og lignende rettigheter	4	44 509	12 991
Immaterielle eiendeler under utførelse	4	790	7 091
<i>Sum immaterielle eiendeler</i>		45 299	20 082
II Varige driftsmidler			
Tomter, bygninger og annen fast eiendom	5	176 551	147 915
Maskiner og transportmidler	5	107 559	111 185
Driftsløsøre, inventar, verktøy og lignende	5	106 467	122 320
Anlegg under utførelse	5	345	38 737
Infrastruktureiendeler	5		
<i>Sum varige driftsmidler</i>		390 922	420 156
III Finansielle anleggsmidler			
Investeringer i aksjer og andeler	11	59 618	59 618
Obligasjoner			
Andre fordringer			
<i>Sum finansielle anleggsmidler</i>		59 618	59 618
Sum anleggsmidler		495 839	499 856
B. Omløpsmidler			
I Beholdninger av varer og driftsmateriell			
Beholdninger av varer og driftsmateriell	12	846	831
<i>Sum beholdning av varer og driftsmateriell</i>		846	831
II Fordringer			
Kundefordringer	13	41 106	47 985
Opptjente, ikke fakturerte inntekter	16	3 506	2 360
Andre fordringer	14	44 322	39 024
<i>Sum fordringer</i>		88 934	89 369
III Bankinnskudd, kontanter og lignende			
Bankinnskudd på konsernkonto i Norges Bank	17	796 959	711 339
Bankinnskudd for gaver og gaveforsterkninger	17	15 366	23 960
Andre bankinnskudd	17	0	
Kontanter og lignende	17	12	6
<i>Sum bankinnskudd, kontanter og lignende</i>		812 337	735 305
Sum omløpsmidler		902 117	825 505
Sum eiendeler drift		1 397 957	1 325 361
IV Fordringer vedrørende innkrevningsvirksomhet og andre overføringer			
Fordringer vedrørende innkrevningsvirksomhet og andre overføringer til staten		0	0
<i>Sum fordringer vedrørende innkrevningsvirksomhet og andre overføringer til staten</i>		0	0
Sum eiendeler		1 397 957	1 325 361

Balanse – statens kapital og gjeld

Beløp i 1000 kroner

	Note	31.12.2024	31.12.2023
STATENS KAPITAL OG GJELD			
C. Statens kapital			
I Virksomhetskapi tal			
Innskutt virksomhetskapi tal	8		
Opp tjent virksomhetskapi tal	8	88 526	86 105
Sum virksomhetskapi tal		88 526	86 105
II Avregninger			
Avregnet bevilgningsfinansiert virksomhet (nettobudsjetterte)	15 I	243 990	190 442
<i>Sum avregninger</i>		243 990	190 442
III Utsatt inntektsføring av bevilgning (nettobudsjetterte)			
Statens finansiering av immaterielle eiendeler og varige driftsmidler	4, 5	436 221	440 238
Ikke inntektsført bevilgning	15 III		10 000
<i>Sum utsatt inntektsføring av bevilgning (nettobudsjetterte)</i>		436 221	450 238
Sum statens kapital		768 737	726 785
D. Gjeld			
I Avsetning for langsiktige forpliktelse r			
Avsetninger langsiktige forpliktelse r	19	11 833	18 327
<i>Sum avsetning for langsiktige forpliktelse r</i>		11 833	18 327
II Annen langsiktig gjeld			
Øvrig langsiktig gjeld			
<i>Sum annen langsiktig gjeld</i>		0	0
III Kortsiktig gjeld			
Leverandørgjeld		114 938	83 267
Skyldig skattetrekk og andre trekk		58 727	61 638
Skyldige offentlige avgifter		64 366	67 555
Avsatte feriepenge r		145 744	145 243
Ikke inntektsført tilskudd og overføringer (nettobudsjetterte)	15 II	136 439	133 025
Mottatt forskuddsbetaling	16	18 563	26 015
Annen kortsiktig gjeld	18	78 609	63 506
<i>Sum kortsiktig gjeld</i>		617 387	580 249
Sum gjeld		629 220	598 576
Sum statens kapital og gjeld drift		1 397 957	1 325 361
IV Gjeld vedrørende tilskuddsforvaltning og andre overføringer			
Ikke utbetalt bevilgning mottatt til tilskuddsforvaltning (nettobudsjetterte)			
Gjeld vedrørende tilskuddsforvaltning og andre overføringer fra staten			
<i>Sum gjeld vedrørende tilskuddsforvaltning og andre overføringer</i>		0	0
Sum statens kapital og gjeld		1 397 957	1 325 361

Prinsippnote SRS

Generelt

Virksomhetsregnskapet er satt opp i samsvar med gjeldende statlige regnskapsstandarder (SRS). Alle regnskapstall er oppgitt i 1000 kroner dersom ikke annet er særskilt opplyst.

Anvendte regnskapsprinsipper

Inntekter fra bevilgninger og inntekt fra tilskudd og overføringer

Inntekt fra bevilgninger og inntekt fra tilskudd resultatføres etter prinsippet om motsatt sammenstilling. Dette innebærer at inntekt fra bevilgninger og inntekt fra tilskudd resultatføres i takt med at aktivitetene som finansieres av disse inntektene utføres, det vil si samme periode som kostnadene påløper (motsatt sammenstilling).

Grunnbevilgning fra departementet som er ment å finansiere ordinære driftsaktiviteter er opptjent pr. 31.12 hvis ikke institusjonen eller departementet har satt konkrete og målbare krav til gjennomføring av aktiviteten. Bevilgning knyttet til konkrete oppgaver og investeringer, som ikke er gjennomført på balansedagen, er klassifisert som ikke inntektsført bevilgning, og presentert i del III i note 15.

Overskudd fra bevilgningsfinansiert aktivitet er presentert som Avregnet bevilgningsfinansiert aktivitet i del C Statens kapital i balansen. Bidrag og tilskudd fra statlige etater og tilskudd fra Norges forskningsråd samt bidrag og tilskudd fra andre som ikke er benyttet på balansedagen, er presentert som annen kortsiktig gjeld på regnskapslinjen ikke inntektsført tilskudd og overføringer i balanseoppstillingen. Tilsvarende gjelder for gaver og gaveforsterkninger.

Den andelen av inntekt fra bevilgninger og tilsvarende som benyttes til anskaffelse av immaterielle eiendeler og varige driftsmidler som balanseføres, inntektsføres ikke på anskaffelsestidspunktet, men avsettes i balansen på regnskapslinjen statens finansiering av immaterielle eiendeler og varige driftsmidler.

I takt med kostnadsføringen av avskrivninger av immaterielle eiendeler og varige driftsmidler inntektsføres et tilsvarende beløp fra avsetningen statens finansiering av immaterielle eiendeler og varige driftsmidler. Periodens inntektsføring fra avsetningen resultatføres som inntekt fra bevilgninger. Dette medfører at kostnadsførte avskrivninger inngår i virksomhetens driftskostnader uten å få resultateffekt.

Inntekter fra transaksjonsbaserte inntekter

Transaksjoner resultatføres til verdien av vederlaget på transaksjonstidspunktet. Inntekt resultatføres når den er opptjent. Inntektsføring ved salg av varer skjer på leveringstidspunktet hvor overføring av risiko og kontroll er overført til kjøper. Salg av tjenester inntektsføres i takt med utførelsen.

Kostnader

Utgifter som gjelder transaksjonsbaserte inntekter, er kostnadsført i samme periode som tilhørende inntekt.

Utgifter som finansieres med inntekt fra bevilgning og inntekt fra tilskudd og overføringer, er kostnadsført i samme periode som aktivitetene er gjennomført, ressursene er brukt.

Pensjoner

SRS 25, ytelser til ansatte, legger til grunn en forenklet regnskapsmessig tilnærming til pensjoner. Statlige virksomheter skal ikke balanseføre netto pensjonsforpliktelser for ordninger til Statens pensjonskasse (SPK).

Vi har resultatført arbeidsgiverandelen av pensjonspremien som pensjonskostnad. Pensjon er kostnadsført som om pensjonsordningen i SPK var basert på en innskuddsplan.

Fra 2022 har SPK lagt om pensjonspremiemodellen for statlige virksomheter. Fra 1. januar 2022 betaler virksomheten en virksomhetsspesifikk hendelsesbasert arbeidsgiverandel som del av pensjonspremien. At premien er virksomhetsspesifikk, betyr at den beregnes ut fra den enkelte virksomhets forhold, ikke for grupper av virksomheter samlet. At den er hendelsesbasert, betyr at den tar hensyn til de faktiske hendelser i medlemsbestanden i virksomheten, slik at premiereserven er ajour i forhold til medlemmets opptjening. Medlemsandelen på to prosent av lønnsgrunnlaget er uendret.

Leieavtaler

Vi har valgt å benytte forenklet metode i SRS 13 om leieavtaler og klassifiserer alle leieavtaler som operasjonelle leieavtaler.

Klassifisering og vurdering av anleggsmidler

Anleggsmidler er varige og betydelige eiendeler som disponeres av virksomheten. Med varige eiendeler menes eiendeler med utnyttbar levetid på 3 år eller mer. Med betydelige eiendeler forstås eiendeler med anskaffelseskost på kr 50 000 eller mer. Anleggsmidler er balanseført til anskaffelseskost fratrukket avskrivninger.

Kontorinventar og datamaskiner (PCer, servere m.m.) med utnyttbar levetid på 3 år eller mer er balanseført som egne grupper.

Varige driftsmidler nedskrives til virkelig verdi ved endret anvendelse eller utnyttelse, dersom virkelig verdi er lavere enn balanseført verdi.

Egenutvikling av programvare

Kjøp av bistand til utvikling av programvare er balanseført. Bruk av egne ansatte til utvikling av programvare er kostnadsført.

Investeringer i aksjer og andeler

Investeringer i aksjer og andeler er balanseført til kostpris på anskaffelsestidspunktet. Investeringer i aksjer og andeler er vurdert til laveste verdi av balanseført verdi og virkelig verdi. Dette gjelder både langsiktige og kortsiktige investeringer. Mottatt utbytte og andre utdelinger inntektsføres som annen finansinntekt.

Aksjer og andeler som er anskaffet med dekning i bevilgning over 90-post og aksjer anskaffet før 1. januar 2003 og som ble overført fra gruppe 1 til gruppe 2 fra 1. januar 2009, har motpost i *Innskutt virksomhetskapi*tal, avsnitt CI Virksomhetskapital i balanseoppstillingen. Aksjer og andeler som er finansiert av overskudd av eksternt finansiert oppdragsaktivitet, har motpost i *Opptjent virksomhetskapi*tal. Dette gjelder både langsiktige og kortsiktige investeringer.

Klassifisering og vurdering av omløpsmidler og kortsiktig gjeld

Omløpsmidler og kortsiktig gjeld omfatter poster som forfaller til betaling innen ett år etter anskaffelsestidspunktet. Øvrige poster er klassifisert som anleggsmidler/langsiktig gjeld.

Omløpsmidler vurderes til det laveste av anskaffelseskost og virkelig verdi. Kortsiktig gjeld balanseføres til nominelt beløp på opptakstidspunktet.

Beholdning av varer og driftsmateriell

Beholdninger omfatter varer for salg og driftsmateriell som benyttes i eller utgjør en integrert del av virksomhetens offentlige tjenesteyting. Innkjøpte varer er verdsatt til anskaffelseskost ved bruk av metoden først inn, først ut (FIFO). Beholdninger av varer er verdsatt til det laveste av anskaffelseskost og netto realisasjonsverdi. Beholdninger av driftsmateriell er verdsatt til anskaffelseskost.

Fordringer

Kundefordringer og andre fordringer er oppført i balansen til pålydende etter fradrag for avsetning til forventet tap. Avsetning til tap gjøres på grunnlag av individuelle vurderinger av de enkelte fordringene.

Valuta

Pengeposter i utenlandsk valuta er vurdert til kursen ved regnskapsårets slutt. Her er Norges Banks spotkurs per 31.12 lagt til grunn.

Statens kapital

Statens kapital utgjør nettobeløpet av virksomhetens eiendeler og gjeld. Statens kapital består av virksomhetskapital, avregninger og utsatt inntektsføring av bevilgning (nettobudsjetterte). Universiteter og høyskoler kan bare opptjene virksomhetskapital innenfor sin oppdragsvirksomhet. Deler av de midlene som opptjenes innenfor oppdragsvirksomhet kan føres tilbake til og inngå i virksomhetens tilgjengelige midler til dekning av drift, anskaffelser eller andre forhold innenfor formålet til institusjonen. Midler som gjennom interne disponeringer er øremerket slike formål, er klassifisert som virksomhetskapital ved enhetene.

Statens finansiering av immaterielle eiendeler og varige driftsmidler

Avsetningen statens finansiering av immaterielle eiendeler og varige driftsmidler viser inntekt fra bevilgninger og tilsvarende som er benyttet til anskaffelse av immaterielle eiendeler og varige driftsmidler.

Kontantstrømoppstilling

Kontantstrømoppstillingen er utarbeidet etter den *direkte* metode tilpasset statlige virksomheter.

Statlige rammebetingelser

Selvassurandørprinsipp

Staten opererer som selvassurandør. Det er følgelig ikke inkludert poster i balanse eller resultatregnskap som søker å reflektere alternative netto forsikringskostnader eller forpliktelser.

Statens konsernkontoordning

Statlige virksomheter omfattes av statens konsernkontoordning. Konsernkontoordningen innebærer at alle innbetalinger og utbetalinger daglig gjøres opp mot virksomhetens oppgjørskontoer i Norges Bank.

Virksomheten tilføres likvider løpende gjennom året i henhold til utbetalingsplan fra overordnet departement og disponerer en egen oppgjørskonto i konsernkontoordningen i Norges Bank. Denne renteberegnes ikke. Nettobudsjetterte virksomheter beholder likviditeten ved årets slutt.

Kontantstrømoppstilling for nettobudsjetterte virksomheter (direkte modell)

Beløp i 1000 kroner	31.12.2024	31.12.2023
Kontantstrømmer fra driftsaktiviteter		
Innbetalinger		
innbetalinger av bevilgning fra fagdepartementet (nettobudsjetterte)	2 019 027	1 970 997
innbetalinger av bevilgninger fra andre departementer (nettobudsjetterte)	0	0
innbetalinger fra salg av varer og tjenester	235 486	239 841
innbetalinger av avgifter, gebyrer og lisenser	21 717	18 732
innbetalinger av tilskudd og overføringer	265 228	285 652
innbetaling av refusjoner	36 353	50 185
innbetalinger knyttet til konsortie-/samarbeidsavtaler	0	0
andre innbetalinger	131 123	108 211
Sum innbetalinger	2 708 933	2 673 620
Utbetalinger		
utbetalinger av lønn og sosiale kostnader	1 735 407	1 679 151
utbetalinger for kjøp av varer og tjenester	799 874	969 048
utbetalinger av skatter og offentlige avgifter	0	0
utbetalinger og overføringer til andre statsetater	0	0
utbetalinger og overføringer til andre virksomheter	0	0
andre utbetalinger	8 759	7 552
Sum utbetalinger	2 544 040	2 655 751
Netto kontantstrøm fra driftsaktiviteter*	164 893	17 868
Kontantstrømmer fra investeringsaktiviteter		
innbetalinger ved salg av immaterielle eiendeler og varige driftsmidler (+)	0	0
utbetalinger ved kjøp av immaterielle eiendeler og varige driftsmidler (-)	-88 141	-71 330
innbetalinger ved salg av aksjer og andeler (+)	0	0
utbetalinger ved kjøp av aksjer og andeler (-)	0	0
innbetalinger ved salg av obligasjoner og andre fordringer (+)	0	0
utbetalinger ved kjøp av obligasjoner og andre fordringer (-)	0	0
innbetalinger av utbytte (+)	0	0
innbetalinger av renter (+)	757	1 231
utbetalinger av renter (-)	-477	-1 052
Netto kontantstrøm fra investeringsaktiviteter	-87 861	-71 150
Kontantstrømmer fra finansieringsaktiviteter		
innbetalinger av virksomhetskaper (+)	0	0
tilbakebetalinger av virksomhetskaper (-)	0	0
utbetalinger av utbytte til statskassen (-)	0	0
Netto kontantstrøm fra finansieringsaktiviteter	0	0
Kontantstrømmer knyttet til overføringer		
innbetalinger fra fagdepartementet til tilskudd til andre (+)	0	0
innbetalinger fra andre departement til tilskudd til andre (+)	0	0
innbetalinger fra andre virksomheter til tilskudd til andre (+)	0	0
utbetalinger og overføringer til andre virksomheter (-)	0	0
skatter, avgifter og gebyrer direkte til statskassen (+)	0	0
avregning med statskassen vedrørende innkrevingsvirksomhet (-)	0	0
Netto kontantstrøm knyttet til overføringer	0	0
Effekt av valutakursendringer på kontanter og kontantekvivalenter (+/-)	0	0
Netto endring i kontanter og kontantekvivalenter (+/-)	77 032	-53 282
Beholdning av kontanter og kontantekvivalenter ved periodens begynnelse	735 305	788 587
Beholdning av kontanter og kontantekvivalenter ved periodens slutt	812 337	735 305

Kontantstrømoppstilling for nettobudsjetterte virksomheter forts.

* Avstemming	31.12.2024	31.12.2023
avregning av bevilgningsfinansiert aktivitet	53 547	2 042
disponering av periodens resultat (til virksomhetskaptal)	2 421	-42 357
bokført verdi avhendede anleggsmidler	0	0
ordinære avskrivninger	84 308	83 628
nedskrivning av anleggsmidler	7 849	0
avsetning utsatte inntekter (tilgang anleggsmidler)	-88 141	-107 247
endring i statens finansiering av immaterielle eiendeler og varige driftsmidler	-4 016	23 618
endring i ikke inntektsført bevilgning	-10 000	10 238
endring i beholdninger av varer og annet driftsmateriell	-15	127
endring i kundefordringer	6 825	-7 963
endring i leverandørgjeld	31 671	9 655
endring i ikke inntektsført tilskudd og overføringer	-3 080	-2 409
effekt av valutakursendringer	0	0
poster klassifisert som investerings- og finansieringsaktiviteter	87 861	71 150
poster klassifisert som kontantstrømmer knyttet til overføringer	0	
endring i andre tidsavgrensingsposter	-4 337	-22 614
Netto kontantstrøm fra driftsaktiviteter*	164 893	17 868

Prinsippnote for bevilgningsoppstilling

Årsregnskapet for statlige forvaltningsorganer med særskilte fullmakter til bruttoføring utenfor statsbudsjettet (nettobudsjetterte virksomheter) er utarbeidet og avlagt etter nærmere retningslinjer i bestemmelser om økonomistyring i staten ("bestemmelsene"). Årsregnskapet er i henhold til krav i bestemmelsene punkt 3.4.1, nærmere bestemmelser i Finansdepartementets rundskriv R-115 og tilleggskrav fastsatt av Kunnskapsdepartementet.

Virksomheten er tilknyttet statens konsernkontoordning i Norges Bank i henhold til bestemmelsenes punkt 3.7.1. Nettobudsjetterte virksomheter får bevilgningen fra Kunnskapsdepartementet innbetalt på sin bankkonto. Beholdninger på virksomhetens oppgjørskonto i Norges Bank overføres til nytt år.

Bevilgningsoppstillingen omfatter perioden fra 1. januar til den aktuelle balansedagen.

Bevilgningsoppstillingens del I viser hva virksomheten har fått stilt til disposisjon i henhold til tildelingsbrev og hvilke utbetalinger som er registrert i statens konsernkontosystem. Utbetalingene er knyttet til og avstemt mot tildelingsbrevene og er satt opp etter inndelingen Stortinget har fastsatt for budsjettet og de spesifikasjonene som er angitt i tildelingsbrevene.

Bevilgningsoppstillingens del II omfatter det som er rapportert i likvidrapporten til statsregnskapet. Likvidrapporten viser saldo og likvidbevegelser på virksomhetens oppgjørskonto og øvrige konti i Norges Bank. Beholdningene rapportert i likvidrapporten er avstemt mot statens konsernkontosystem og øvrige beholdninger i Norges Bank.

Bevilgningsoppstillingens del III viser alle finansielle eiendeler som virksomheten er ført opp med i statens kapitalregnskap. Beholdningene i statens kapitalregnskap er basert på at transaksjonene er ført med verdien på betalingstidspunktet. Verdien på balansedagen er satt til historisk kostpris på transaksjonstidspunktet.

Oppstilling av bevilgningsrapportering for 2024 for nettobudsjetterte virksomheter pr. 31.12.2024

Del I

Samlet tildeling i henhold til tildelingsbrev				
Utgiftskapittel	Kapittelnavn	Post	Posttekst	Samlet tildeling
260	Universiteter og høyskoler "Tid for lesing", Tiltak for høyere	50	Statlige universiteter og høyskoler	1 981 487
226	utdanning og forskning	21	Tilskudd, kan nyttes under post 21	17 500
231	Styrke BLU	21	Særskilde driftsutgifter	3 840
231	KSU - base for barnehageforskning	21	Særskilde driftsutgifter	600
201	KSU - base for barnehageforskning	21	Særskilde driftsutgifter	600
201	Karriereveiledning	21		1 000
201	Kunnskapsenteret	21		14 000
2xx	Formålet/virksomheten			0
Samlet sum på kapitler og poster under Kunnskapsdepartementet (programområde 07)				2 019 027
xxxx	[Formålet/Virksomheten]	xx		0
xxxx	[Formålet/Virksomheten]	xx		0
Sum tildelinger på andre kapitler og poster i statsbudsjettet				0
Sum tildelinger i alt				2 019 027
226		21	Tilbakebetaling av bevilgning gitt i tidligere regnskapsår ³⁾	
Sum tildelinger og tilbakebetalinger fra tidligere år				2 019 027

DEL II

Beholdninger rapportert i likvidrapport ¹⁾	Note	Regnskap 31.12.2024
Oppgjørskonto i Norges Bank		
Inngående saldo på oppgjørskonto i Norges Bank	17	711 339
Endringer i perioden (+/-)		85 620
Sum utgående saldo på oppgjørskonto i Norges Bank	17	796 959
Øvrige bankkonti Norges Bank²⁾		
Inngående saldo på i øvrige bankkonti i Norges Bank	17	23 960
Endringer i perioden (+/-)		-8 594
Sum utgående saldo på øvrige bankkonti i Norges Bank	17	15 366

Del III

Beløp i 1 000 kroner

Beholdninger på konti i kapitalregnskapet					
Konto	Tekst	Note	31.12.2024	31.12.2023	Endring
6001/8202xx	Oppgjørskonto i Norges Bank	17	796 959	711 339	85 620
628002	Leieboerinnskudd	11	0	0	0
6402xx/8102xx	Gaver og gaveforsterkninger		15 366	23 960	-8 594

- 1) Dersom virksomheten disponerer flere oppgjørskontoer i Norges Bank enn den ordinære driftskontoen, skal også disse beholdningene spesifiseres med inngående saldo, endring i perioden og utgående saldo. Slike beholdninger skal også inngå i oversikten over beholdninger rapportert til kapitalregnskapet. Vesentlige beløp spesifiseres særskilt nedenfor.
- 2) Oversikten skal omfatte andre konti som virksomheten har i Norges Bank. Som eksempel nevnes gavekonti.
- 3) Ved tilbakebetaling av bevilgning gitt i tidligere regnskapsår, skal det spesifiseres under oppstillingen hva dette gjelder.

Note 1 Spesifikasjon av driftsinntekter

Beløp i 1000 kroner

	31.12.2024	31.12.2023
<i>Inntekt fra bevilgninger fra Kunnskapsdepartementet</i>		
Periodens bevilgning fra Kunnskapsdepartementet	1 981 487	1 960 997
- brutto benyttet til investeringsformål/varige driftsmidler av periodens bevilgning / driftstilskudd (-)	-88 141	-107 247
+ utsatt inntekt fra forpliktelse knyttet til investeringer (avskrivninger) (+)	84 308	83 628
+ utsatt inntekt fra forpliktelse knyttet til investeringer (nedskrivninger) (+)	7 849	0
+ utsatt inntekt fra forpliktelse knyttet til investeringer, bokført verdi avhendede anleggsmidler (+)	0	0
- periodens tilskudd til andre (-)	0	0
Andre poster som vedrører bevilgninger fra Kunnskapsdepartementet ¹⁾	47 540	0
Sum inntekt fra bevilgninger fra Kunnskapsdepartementet	2 033 043	1 937 379

<i>Inntekt fra bevilgninger fra andre departement</i>		
Periodens tilskudd/overføring fra andre departement ¹⁾	0	0
- brutto benyttet til investeringsformål/varige driftsmidler av periodens bevilgning /driftstilskudd (-)	0	0
- ubrukt bevilgning til investeringsformål (bruttobudsjetterte virksomheter)	0	0
+ utsatt inntekt fra forpliktelse knyttet til investeringer (avskrivninger) (+)	0	0
+ utsatt inntekt fra forpliktelse knyttet til investeringer (nedskrivninger) (+)	0	0
+ utsatt inntekt fra forpliktelse knyttet til investeringer, bokført verdi avhendede anleggsmidler (+)	0	0
- tilskudd til andre (-)	0	0
Andre poster som vedrører tilskudd og overføringer fra andre departement (spesifiseres)	0	0
Sum inntekt fra bevilgninger fra andre departement	0	0

1) Vesentlige tilskudd/overføringer skal spesifiseres på egne linjer under oppstillingen.

Sum inntekt fra bevilgninger (linje RE.1 i resultatregnskapet)	2 033 043	1 937 379
<i>Gebyrer og lisenser¹⁾²⁾</i>		
Gebyrer	0	0
Lisenser	0	0
Sum inntekt fra gebyrer (linje RE.2 i resultatregnskapet)	0	0

1) Vesentlige inntekter av denne typen skal spesifiseres i egne avsnitt under oppstillingen. Dette avsnittet skal bare brukes når gebyrene eller lisensene skal klassifiseres som driftsinntekt for institusjonen.

2) Dersom institusjonen krever inn gebyrer eller mottar midler knyttet til lisenser på vegne av staten og som skal overføres til statskassen, skal slike midler klassifiseres som innkrevingsvirksomhet og presenteres i avsnittet for innkrevingsvirksomhet i resultatregnskapet og spesifiseres i note 9.

<i>Tilskudd og overføringer fra statlige etater¹⁾</i>		
Periodens tilskudd/overføring fra andre statlige etater	112 219	119 371
Periodens netto tilskudd fra andre statlige etater	112 219	119 371
Periodens tilskudd/overføring direkte fra Norges forskningsråd (NFR)	120 025	126 753
+ periodens tilskudd fra NFR via andre virksomheter (+)	47 123	38 694
Periodens netto tilskudd fra NFR	167 148	165 447
Sum tilskudd og overføringer fra statlige etater	279 366	284 817

1) Vesentlige bidrag skal spesifiseres i egne avsnitt under oppstillingen. Linjene N1.21 skal bare omfatte tilskudd/overføringer som omfattes av bestemmelsene i rundskriv F-07-13. Midler som benyttes til investeringer, skal behandles etter forpliktelsesmodellen og spesifiseres i KD-avsnittet. Oppdragsinntekter og salgs- og leieinntekter skal spesifiseres i de respektive avsnittene nedenfor.

Tilskudd til annen bidragsfinansiert aktivitet ¹⁾

Periodens tilskudd/overføring fra regionale forskningsfond (RFF)	45	165
+ periodens tilskudd fra RFF via andre virksomheter (+)	1 096	670
Periodens netto tilskudd/overføring fra RFF	1 141	835
Periodens tilskudd/overføring fra kommunale og fylkeskommunale etater	10 664	10 622
Periodens tilskudd/overføring fra organisasjoner og stiftelser	7 833	4 364
Periodens tilskudd/overføring fra næringsliv og private	8 707	13 659
Periodens tilskudd/overføring fra andre bidragsytere	10 902	20 996
Periodens netto tilskudd/overføring fra diverse bidragsytere	38 107	49 641
Periodens tilskudd/overføring fra EUs rammeprogram for forskning (FP7, Horisont 2020 og Horisont Europ	26 785	19 031
+ periodens tilskudd/overføring fra EUs rammeprogram for forskning fra andre (+)	0	0
Periodens netto tilskudd/overføring fra EUs rammeprogram for forskning (FP7, Horisont 2020 og Horisont E	26 785	19 031
Periodens tilskudd/overføring fra EU til undervisning og annet	17 263	16 374
+ periodens tilskudd/overføring fra EU til undervisning og annet fra andre (+)	0	0
Periodens netto tilskudd/overføring fra EU til undervisning og annet	17 263	16 374
Sum tilskudd til annen bidragsfinansiert aktivitet	83 297	85 881

1) Vesentlige bidrag skal spesifiseres på i egne avsnitt under oppstillingen. Midler som benyttes til investeringer skal behandles etter forpliktelsesmodellen og spesifiseres i KD-avsnittet. Avsnittet gjelder bidrag som tilfredsstiller kravene i rundskriv F-07-13.

Inntektsførte gaver ¹⁾

Inntektsførte gaver	23 472	23 165
Sum inntektsførte gaver	23 472	23 165

1) Vesentlige bidrag skal spesifiseres på egne linjer eller i egne avsnitt under oppstillingen. Midler som benyttes til investeringer skal behandles etter forpliktelsesmodellen og spesifiseres i KD-avsnittet.

Sum inntekt fra tilskudd og overføringer (linje RE.3 i resultatregnskapet)	386 135	393 864
---	----------------	----------------

Oppdragsinntekter, salgs- og leieinntekter

Inntekt fra oppdragsfinansiert aktivitet ¹⁾

Statlige etater	36 423	30 249
Kommunale og fylkeskommunale etater	13 064	17 390
Organisasjoner og stiftelser		0
Næringsliv/privat	11 497	7 011
Andre	149	0
Sum inntekt fra oppdragsfinansiert aktivitet	61 134	54 650

1) Avsnittet skal omfatte oppdragsinntekter som omfattes av bestemmelsene i rundskriv F-07-13.

Andre salgs- og leieinntekter

Andre salgs- og leieinntekter 1	41 395	46 418
Andre salgs- og leieinntekter 2	973	1 743
Andre salgs- og leieinntekter ¹⁾		
Egenbetaling fra studenter	27 020	23 688
Studieavgift for studenter fra land utenfor EØS og Sveits	8 474	4 365
Sum andre salgs- og leieinntekter	77 862	76 213
Sum salgs- og leieinntekter (linje RE.5 i resultatregnskapet)	138 996	130 863

Andre driftsinntekter

Gaver som skal inntektsføres	0	0
Øvrige andre inntekter 1	1 480	85
Øvrige andre inntekter 2	0	1 447
Øvrige andre inntekter ¹⁾	0	131
Sum andre driftsinntekter (linje RE.6 i resultatregnskapet)	1 480	1 663

Gevinst ved salg av eiendom, anlegg, maskiner mv. ¹⁾

Salg av eiendom	0	0
Salg av maskiner, utstyr mv	0	0
Salg av andre driftsmidler	0	0
Gevinst ved salg av eiendom, anlegg og maskiner mv. (linje RE.6 i resultatregnskapet)	0	0

1) Vesentlige salgstransaksjoner skal kommenteres og det skal angis eventuell øremerking av midlene. Merk at det er den regnskapsmessige gevinst og ikke salgssum som skal spesifiseres under driftsinntekter.

Sum driftsinntekter	2 559 654	2 463 768
----------------------------	------------------	------------------

Note 2 Lønnskostnader

DEL I

<i>Beløp i 1000 kroner</i>	31.12.2024	31.12.2023
Lønn*	1 287 518	1 266 499
Feriepenger	153 562	153 586
Arbeidsgiveravgift*	222 595	215 836
Pensjonskostnader ¹⁾	126 752	115 129
Lønn balanseført ved egenutvikling av anleggsmidler (-) ²⁾	0	0
Sykepenger og andre refusjoner (-)	-58 929	-49 438
Andre ytelser	29 143	38 690
Sum lønnskostnader	1 760 642	1 740 301

Antall utførte årsverk: **1 772** **1 846**

1) Pensjonskostnaden i 2024 er basert på et estimat for pensjonspremien beregnet av SPK, og ikke faktisk pensjonspremie. Dette skyldes at lønnsoppgjøret i staten for 2024 ikke var ferdigstilt før i slutten av november 2024. Premiesatsen for arbeidsgiverandelen utgjør for 2024 8,9 prosent (arbeidsgiverandel av pensjonspremie på artskonto 542/pensjonsgrunnlaget i 2024 rapportert til SPK). For regnskapsåret 2023 utgjorde premiesatsen 9,5 prosent.

2) Inneholder lønn og sosiale kostnader (feriepenger, arbeidsgiveravgift og pensjonskostnader)

* På bakgrunn av at lønnsoppgjøret i staten for 2024 ikke var ferdig før i slutten av november, har ikke Universitetet i Stavanger utbetalt resultatet av lønnsoppgjøret i 2024. Universitetet i Stavanger har derfor gjort et estimat for lønnsavsetning for det sentrale lønnsoppgjøret (lokale og eventuelt sentrale tillegg) som utgjør kr 31.013 (hele 1000 kr.). Lønnsavsetningen inkluderer feriepenger, og det er avsatt for arbeidsgiveravgift av lønnsavsetningen.

DEL II

	Lønn	Andre godtgjørelser	SUM
Lønn og godtgjørelser til ledende personer			
Rektor (gjelder også dersom rektor er tilsatt)	1733	24	1757
Ekstern styreleder (gjelder institusjoner som har tilsatt rektor)	240		240
Administrerende direktør			0

Lønn og godtgjørelser til ledende personer oppgis i kroner i samsvar med faktiske utbetalinger for regnskapsåret 2024.

Note 3 Andre driftskostnader

Beløp i 1000 kroner

	31.12.2024	31.12.2023
Husleie	264 160	266 808
Vedlikehold egne bygg og anlegg	0	0
Vedlikehold og ombygging av leide lokaler	1 567	1 739
Andre kostnader til drift av eiendom og lokaler	48 177	69 380
Reparasjon og vedlikehold av maskiner, utstyr mv.	7 225	5 140
Mindre utstyrsanskaffelser	18 713	21 441
Tap ved avgang anleggsmidler	0	0
Leie av maskiner, inventar og lignende	53 860	50 663
Kjøp av konsulenttenester fra kommunikasjonsbransjen	394	1 030
Kjøp av andre konsulenttenester	22 111	22 634
Kjøp av andre fremmede tenester	51 726	57 769
Reiser og diett	66 027	73 540
Øvrige driftskostnader ¹⁾	116 980	109 250
Sum andre driftskostnader	650 941	679 394

1) Spesifiseres ytterligere under oppstillingen dersom det er andre vesentlige poster som bør fremgå av regnskapet

Tilleggsinformasjon om operasjonelle leieavtaler

	Type eiendel				Sum
	Immaterielle eiendeler	Tomter, bygninger og annen fast eiendom	Maskiner og transportmidler	Driftsløsøre, inventar, verktøy og lignende	
Varighet inntil 1 år			1 704	156	1 860
Varighet 1-5 år	52 000				52 000
Varighet over 5 år		264 160			264 160
Kostnadsført leiebetaling for perioden	52 000	264 160	1 704	156	318 020

Note 4 Immaterielle eiendeler

Beløp i 1000 kroner

	Programvare og lignende rettigheter	Immaterielle eiendeler under utførelse	SUM
Anskaffelseskost pr. 31.12.2023	30 773	7 091	37 864
+ tilgang i 2024 (+)	43 709		43 709
- avgang til anskaffelseskost i 2024 (-)	0	0	0
+/- fra eiendel under utførelse til annen gruppe (+/-)	0	-6 301	-6 301
Anskaffelseskost 31.12.2024	74 481	790	75 272
- akkumulerte nedskrivninger pr. 31.12.2023 (-)	0	0	0
- nedskrivninger i 2024 (-)	-7 849	0	-7 849
- akkumulerte avskrivninger pr. 31.12.2023 (-)	-17 782	0	-17 782
- ordinære avskrivninger i 2024 (-)	-4 342	0	-4 342
+ akkumulert avskrivning ved avgang i 2024 (+)	0	0	0
Balanseført verdi 31.12.2024	44 509	790	45 299

Avskrivningssatser (levetider)

5 år / lineært

Ingen

Det er ikke avhendet Immaterielle eiendeler i løpet av året.

Note 5 Varige driftsmidler

Beløp i 1000 kroner

	Bygninger og annen fast eiendom	Anlegg under utførelse	Maskiner og transport- midler	Driftsløsøre, inventar, verktøy o.l.	Sum
Anskaffelseskost pr. 31.12.2023	297 141	38 737	401 101	638 356	1 375 335
+ tilgang nybygg i 2024 - eksternt finansiert (+)	51 836	0	17 053	20 236	89 124
+ tilgang nybygg i 2024 - internt finansiert (+)	0	0	0	0	0
+ andre tilganger i 2024 (+)	0	0	0	0	0
- avgang anskaffelseskost i 2024 (-)	0	0	0	0	0
+/- fra anlegg under utførelse til annen gruppe (+/-)	0	-38 392	0	0	-38 392
Anskaffelseskost 31.12.2024	348 977	345	418 154	658 592	1 426 067
- akkumulerte nedskrivninger pr. 31.12.2023 (-)	0	0	0	0	0
- nedskrivninger i 2024 (-)	0	0	0	0	0
- akkumulerte avskrivninger pr. 31.12.2023 (-)	-149 226	0	-289 917	-516 036	-955 179
- ordinære avskrivninger i 2024 (-)	-23 199	0	-20 679	-36 089	-79 966
+ akkumulert avskrivning ved avgang i 2024 (+)	0	0	0	0	0
Balanseført verdi 31.12.2024	176 551	345	107 559	106 467	390 922

Avskrivningssatser (levetider)

dekomponert
lineært

Ingen
avskrivning

3-15 år
lineært

3-15 år
lineært

Det er ikke avhendet varige driftsmidler i løpet av året.

Note 6 Finansinntekter og finanskostnader

Beløp i 1000 kroner

	<u>31.12.2024</u>	<u>31.12.2023</u>
Finansinntekter		
Renteinntekter	953	873
Valutagevinst (agio)	367	358
Reversering av tidligere nedskrivning (oppskrivning til kostpris)	0	0
Utbytte fra eierandeler i selskaper mv. (spesifiseres i avsnittet nedenfor)	0	0
Annen finansinntekt	0	0
Sum finansinntekter	1 321	1 231
Finanskostnader		
Rentekostnad	1	21
Nedskrivning av aksjer	0	0
Valutatap (disagio)	476	1 031
Annen finanskostnad	0	0
Sum finanskostnader	477	1 052

Det er ikke mottatt utbytte fra eierandeler i selskaper mv.

Note 8 Innskutt og opptjent virksomhetskaper (nettobudsjetterte virksomheter)

Nettobudsjetterte virksomheter kan ikke etablere virksomhetskaper innenfor den bevilgningsfinansierte og bidragsfinansierte aktiviteten, se note 15. Opptjent virksomhetskaper tilsvarer dermed resultatet fra oppdragsfinansiert aktivitet.

Universitet og høyskoler kan anvende opptjent virksomhetskaper til å finansiere investeringer i randsonedirksomhet. Når virksomhetskaper er anvendt til dette formålet, er den å anse som bundet opptjent virksomhetskaper, dvs. den kan ikke anvendes til å dekke eventuelle underskudd innenfor den løpende driften.

Innskutt virksomhetskaper er kapitalene knyttet til aksjer som ble finansiert av bevilgning på 90-post og som derfor tidligere var klassifisert som aksjer i gruppe 1. Disse aksjene føres nå i gruppe 2 og er overført til den enkelte institusjons virksomhetsregnskap. Innskutt virksomhetskaper skal anses som bundet.

Beløp i 1000 kroner

<i>Innskutt virksomhetskaper:</i>	Beløp
Innskutt virksomhetskaper 31.12.2023	0
Oppskrivning av eierandeler i perioden (+)	0
Nedskrivning av eierandeler i perioden (-)	0
Salg av eierandeler i perioden (-)	0
Kjøp av eierandeler i perioden (+)	0
Innskutt virksomhetskaper 31.12.2024	0
<i>Bunden opptjent virksomhetskaper:</i>	
Bunden opptjent virksomhetskaper pr. 31.12.2023	59 618
Kjøp av aksjer i perioden	0
Bokført verdi solgte aksjer i perioden (-)	0
Reversering av tidligere nedskrivning av aksjer i perioden	0
Nedskrivning av aksjer i perioden (-)	0
Bunden opptjent virksomhetskaper 31.12.2024	59 618
Innskutt og bunden opptjent virksomhetskaper 31.12.2024	59 618
<i>Annen opptjent virksomhetskaper:</i>	
Annen opptjent virksomhetskaper 31.12.2023	26 487
Underskudd bevilgningsfinansiert aktivitet belastet annen opptjent virksomhetskaper (-)	0
Overført fra periodens resultat	2 421
Overført til/fra bunden virksomhetskaper (+/-)	0
Annen opptjent virksomhetskaper 31.12.2024	28 908
Sum virksomhetskaper 31.12.2024	88 526

Nettobudsjetterte virksomheter kan eventuelt supplere med ytterligere spesifisering og gruppering av opptjent virksomhetskaper på egne linjer under oppstillingen. (Gjelder f.eks. virksomheter som fordeler opptjent virksomhetskaper til underliggende driftsenheter).

Note 11 Investeringer i aksjer og selskapsandeler

Beløp i 1000 kroner

	Organisasjons- nummer	Ervervsdato	Antall aksjer	Eierandel	Stemme- andel	Årets resultat i selskapet*	Balanseført egenkapital i selskapet**	Balanseført verdi i virksomhets- regnskapet	Kostpris rapportert til kapital- regnskapet
<i>Aksjer</i>									
Stavanger Helseforskning AS	986364080	30.12.2003	350	7,0 %	7,0 %	483	7 352	105	105
Valide	916541554	27.07.2019	89 225	33,7 %	33,7 %	745	63 735	2 813	2 813
Blue Planet AS	987523352	12.10.2004	1	2,6 %	2,6 %	950	13 075	50	50
Stavanger Research Holding AS	919935049	01.11.2017	28 275	50,0 %	50,0 %	48	112 335	56 550	56 550
Nordic Edge	917346151	29.06.2018	100	1,0 %	1,4 %	406	6 205	100	100
Øvrige selskap***			0	0,0 %	0,0 %	0	0	0	0
Sum aksjer			117 951			2 632	202 701	59 618	59 618
<i>Andeler</i>									
Selskap 1			0			0	0	0	0
Selskap 2			0			0	0	0	0
Øvrige selskap***			0			0	0	0	0
Sum andeler			0			0	0	0	0
Balanseført verdi 31.12.2024						2 632	202 701	59 618	59 618

* Gjelder bokført resultat i vedkommende selskaps siste avlagte årsregnskap

** Gjelder bokført egenkapital i vedkommende selskaps siste avlagte årsregnskap

*** Vesentlige poster spesifiseres i eget avsnitt under oppstillingen

Note 12 Beholdninger av varer og driftsmateriell

Beløp i 1000 kroner

	<u>31.12.2024</u>	<u>31.12.2023</u>
Anskaffelseskost		
Råvarer og innkjøpte halvfabrikata	846	831
Varer under tilvirkning	0	0
Ferdige egentilvirkede varer og driftsmateriell	0	0
Innkjøpte varer (ferdigvarer) og driftsmateriell	0	0
Sum anskaffelseskost	846	831

Det er ikke ukurans i beholdningene pr. 31.12.

Note 13 Kundefordringer

Beløp i 1000 kroner

	<u>31.12.2024</u>	<u>31.12.2023</u>
Kundefordringer til pålydende	41 159	48 710
Avsatt til latent tap (-)	-53	-725
Sum kundefordringer	41 106	47 985

Note 14 Andre kortsiktige fordringer

Beløp i 1000 kroner

	<u>31.12.2024</u>	<u>31.12.2023</u>
Forskuddsbetalt lønn	0	94
Reiseforskudd	1 636	971
Personallån	3 095	5 010
Andre fordringer på ansatte	0	0
Forskuddsbetalt leie	24 330	24 290
Andre forskuddsbetalte kostnader	2 169	3 672
Andre fordringer	13 093	4 986
Fordring på datterselskap mv. ¹⁾	0	0
Sum andre fordringer	44 322	39 024

1) Gjelder også tilknyttet selskap (TS) og felles kontrollert virksomhet.

Note 15 Avregning bevilgningsfinansiert og bidragsfinansiert aktivitet mv. (nettobudsjetterte virksomheter)

Den andel av ordinære bevilgninger og midler som er inntektsført, men ikke benyttet ved regnskapsavslutningen, er å anse som en forpliktelse. Det skal spesifiseres hvilke formål bevilgningen forutsettes å dekke i påfølgende termin. Vesentlige poster skal spesifiseres i egne avsnitt under oppstillingen.

Det er foretatt følgende interne avsetninger til de angitte prioriterte oppgaver/formål innenfor ordinær bevilgningsfinansiert aktivitet og aktivitet som skal behandles tilsvarende:

Del I: Inntektsførte bevilgninger	Avsetning pr. 31.12.2024	Overført fra virksomhets- kapital	Avsetning pr. 31.12.2023	Endring i perioden
Kunnskapsdepartementet				
<i>Konkrete påbegynte, ikke fullførte driftsoppgaver</i>				
Forskerutdanning/rekrutteringsstillinger	330	0	11 759	-11 429
Bemannings	834	0	1 430	-596
Bygg - husleieforpliktelse	733	0	125	608
IKT-utstyr	0	0	0	0
Utdanning	40 410	0	10 132	30 278
Forskning	21 846	0	4 733	17 113
Andre oppgaver ¹⁾	0	0	0	0
SUM konkrete påbegynte, ikke fullførte driftsoppgaver	64 153	0	28 179	35 974
<i>Vedtatte, ikke igangsatte driftsoppgaver</i>				
Bemannings	50	0	0	50
Bygg	0	0	0	0
IKT-utstyr	3 078	0	0	3 078
Utdanning	2 750	0	3 250	-500
Forskning	0	0	6 599	-6 599
Andre oppgaver ¹⁾	0	0	0	0
SUM vedtatte, ikke igangsatte driftsoppgaver	5 878	0	9 849	-3 971
<i>Vedtatte, ikke igangsatte investeringsprosjekter</i>				
INVEST - Byggefond	21 900	0	21 900	0
INVEST - Arbeidsplasskonsept	0	0	0	0
INVEST - Digitalisering/sensorikk	250	0	0	250
INVEST - Ombygning AR-hus	3 071	0	0	3 071
INVEST - HMS tiltak laboratorier	14 000	0	2 000	12 000
SUM vedtatte, ikke igangsatte investeringsprosjekter	39 221	0	23 900	15 321
<i>Påbegynte investeringsprosjekter</i>				
Digitaliseringsplan	6 615	0	1 654	4 961
Vitenskapelig utstyr	10 000	0	0	10 000
INVEST - Energisentral	0	0	13 400	-13 400
INVEST - Energisentral innredning	0	0	16 000	-16 000
INVEST - SiS velferdsbygg og innredning	10 000	0	10 000	0
INVEST - VA-trasé	3 500	0	3 500	0
INVEST - Arkeologisk museum ombygging, heis og mesanin	0	0	6 300	-6 300
INVEST - Bygulv og arealstrategi	1 000	0	0	1 000
INVEST - HMS tiltak	0	0	0	0
INVEST - Mindre ombygninger med møblering	0	0	2 344	-2 344
SUM påbegynte investeringsprosjekter	31 115	0	53 198	-22 083
<i>Andre formål</i>				
Formål 1	0	0	0	0
Formål 2	0	0	0	0
Udisponert ved Styret til strategiske satsinger	18 639	0	0	18 639
Andre formål ¹⁾	0	0	0	0
SUM andre formål	18 639	0	0	18 639
Sum Kunnskapsdepartementet	159 006	0	115 126	43 880
Andre departementer og finansieringskilder				
Annen bidragsfinansiert aktivitet (ABFV)	84 983	0	75 316	9 667
Oppgave 2	0	0	0	0
Oppgave 3	0	0	0	0
Andre oppgaver ¹⁾	0	0	0	0
Sum andre departementer og finansieringskilder	84 983	0	75 316	9 667
Sum avregnet bevilgningsfinansiert aktivitet (nettobudsjetterte)	243 989	0	190 442	53 547
Tilført fra annen virksomhetskapital				0
Resultatført endring av avsatt andel av tilskudd til bidrags- og bevilgningsfinansiert aktivitet				53 547

Note 15 Avregning statlig og bidragsfinansiert aktivitet mv. (nettobudsjetterte virksomheter), forts.

Del II: Ikke inntektsførte tilskudd, bidrag og gaver:	Avsetning pr. 31.12.2024	Avsetning pr. 31.12.2023	Endring i perioden
Statlige etater (unntatt NFR og RFF)			
Periodisering driftsbevilgning - andre departementer (delårsregnskap)	4 626	19 720	-15 094
Tiltak/oppgave/formål	0	0	0
Tiltak/oppgave/formål ¹⁾	0	0	0
Sum andre statlige etater (unntatt NFR og RFF)	4 626	19 720	-15 094
Norges forskningsråd			
NFR	897	2 825	-1 928
Tiltak/oppgave/formål	0	0	0
Tiltak/oppgave/formål ¹⁾	0	0	0
Sum Norges forskningsråd	897	2 825	-1 928
Regionale forskningsfond			
Regionale forskningsfond	19	-419	438
Tiltak/oppgave/formål	0	0	0
Tiltak/oppgave/formål ¹⁾	0	0	0
Sum regionale forskningsfond	19	-419	438
Andre bidragsytere			
Kommunale og fylkeskommunale etater	0	0	0
Organisasjoner og stiftelser	0	0	0
Næringsliv og private bidragsytere	58 515	65 267	-6 752
Øvrige andre bidragsytere	-3 895	122	-4 016
EU tilskudd/tildeling fra rammeprogram for forskning	59 826	29 667	30 159
EU tilskudd/tildeling til undervisning og andre formål	15 832	8 322	7 510
Sum andre bidrag²⁾	130 278	103 378	26 900
Andre tilskudd og overføringer ³⁾	0	0	0
Sum andre bidrag, tilskudd og overføringer	130 278	103 378	26 900
Sum ikke inntektsførte tilskudd og bidrag	135 820	125 504	10 316
Gaver			
Tiltak/oppgave/formål/giver	619	7 522	-6 902
Tiltak/oppgave/formål/giver	0	0	0
Tiltak/oppgave/formål/giver ¹⁾	0	0	0
Sum gaver	619	7 522	-6 902
Sum ikke inntektsførte tilskudd og overføringer	136 439	133 025	3 414
Sum fordringer knyttet til tilskudd og overføringer⁴⁾	33 535	37 020	0
Del III: Ikke inntektsførte bevilgninger (utsatt inntektsføring)			
	Forpliktelse pr. 31.12.2024	Forpliktelse pr. 31.12.2023	Endring i perioden
Kunnskapsdepartementet			
Driftsoppgaver - unntatt investeringsformål			
Periodisering av ordinær driftsbevilgning - KD (bare i delårsregnskap)	0	10 000	-10 000
Driftsoppgaver (spesifiser og legg til linjer)	0	0	0
Sum tildelinger til driftsoppgaver	0	10 000	-10 000
Investeringsformål			
Vedtatte, ikke igangsatte investeringsprosjekter	0	0	0
Påbegynte investeringsprosjekter (spesifiser og legg til linjer)	0	0	0
Sum investeringsformål	0	0	0
Sum Kunnskapsdepartementet	0	10 000	-10 000
Andre departementer			
Periodisering driftsbevilgning - andre departementer (delårsregnskap)	0	0	0
Tiltak/oppgave/formål	0	0	0
Tiltak/oppgave/formål	0	0	0
Sum andre departementer	0	0	0
Sum ikke inntektsførte bevilgninger	0	10 000	-10 000

1) Vesentlige poster spesifiseres om nødvendig i egne avsnitt under oppstillingen

2) Skal bare omfatte prosjekter som tilfredsstiller kravene til bidragsfinansiert aktivitet i rundskriv F-07/13.

3) Skal omfatte tilskudd og overføringer som ikke tilfredsstiller kravene til bidragsfinansiert aktivitet i rundskriv F-07/13

4) Her vises summen av alle fordringer som er nettoført i note 15 del II

Note 15 Avregning statlig og bidragsfinansiert aktivitet mv. (nettobudsjetterte virksomheter), forts.

Avsetninger til andre formål og investeringer fra Kunnskapsdepartementet	Bevilgning for 2024	Avsetning pr. 31.12.2024 i kr	Avsetning pr. 31.12.2024 i pst.
Avsetninger til andre formål	2 019 027	88 670	4 %
Avsetninger til investeringer	2 019 027	70 336	3 %
Sum avsetninger fra Kunnskapsdepartementet	2 019 027	159 006	8 %

Fordringer knyttet til tilskudd og overføringer (fordringer som er nettoført i note 15 del II) *)	31.12.2024	31.12.2023
NFR, LIFE (OF-11079)	2 520	26
Tampereen Kaupunki (City of Tempere), Finland (EU - koordinator), City Blues - Interreg, Baltic Sea Region (PR-1118)	2 296	0
NFR og industri , Petrosenter (OF-10953)	2 025	2 843
NFR, Polarisation, Affect, Identity: Nordic Populism and the Media Landscape (OF-11115)	1 563	0
EØS HAEDES Portugal, Lda (koordinator), AquaBreak (Bluegrowth Programme) (PR-11100)	1 524	882
NFR, NFR Kommersialisering fra Stavangerregionen (OF-11033)	1 186	138
Ikke vesentlige fordringer (samlet sum/residual)	22 421	33 131
SUM	33 535	37 020

*) Vestentlige fordringer knyttet til tilskudd og overføringer pr.31.12.24 er spesifisert i tabellen over. Det er lagt inn sammenligningstall pr. 31.12.23 for de samme fordringene.

Note 16 Opptjente, ikke fakturerte inntekter/mottatt forskuddsbetaling

Beløp i 1000 kroner

DEL I

<i>Opptjente, ikke fakturerte inntekter</i>	31.12.2024	31.12.2023
Oppdragsfinansiert aktivitet - statlige etater ¹⁾	2 131	1 654
Oppdragsfinansiert aktivitet - kommunale og fylkeskommunale etater ¹⁾	697	281
Oppdragsfinansiert aktivitet - organisasjoner og stiftelser ¹⁾	0	0
Oppdragsfinansiert aktivitet - næringsliv/private ¹⁾	678	425
Oppdragsfinansiert aktivitet - andre ¹⁾	0	0
Andre prosjekter ²⁾	0	0
Sum opptjente, ikke fakturerte inntekter	3 506	2 360

DEL II

<i>Mottatt forskuddsbetaling</i>	31.12.2024	31.12.2023
Oppdragsfinansiert aktivitet - statlige etater ¹⁾	8 297	14 750
Oppdragsfinansiert aktivitet - kommunale og fylkeskommunale etater ¹⁾	1 554	1 490
Oppdragsfinansiert aktivitet - organisasjoner og stiftelser ¹⁾	0	0
Oppdragsfinansiert aktivitet - næringsliv/private ¹⁾	3 049	4 842
Oppdragsfinansiert aktivitet - andre ¹⁾	150	0
Andre prosjekter ²⁾	5 513	4 933
Sum mottatt forskuddsbetaling	18 563	26 015

Prosjektene spesifiseres etter sin art.

- 1) Gjelder aktivitet som faller inn under bestemmelsene i F-07-13. Vesentlige poster spesifiseres i egne avsnitt under oppstillingen.
- 2) Gjelder aktivitet som ikke tilfredsstillter kravene i F-07-13. Vesentlige poster spesifiseres i egne avsnitt under oppstillingen.

Note 17 Bankinnskudd, kontanter og lignende 2)

Beløp i 1000 kroner

	31.12.2024	31.12.2023
Innskudd statens konsernkonto (nettobudsjetterte virksomheter) ³⁾	796 959	711 339
Bankinnskudd for gaver og gaveforsterkninger ³⁾	15 366	23 960
Øvrige bankkontoer ¹⁾	0	0
Kontantbeholdninger ¹⁾	12	6
Sum bankinnskudd og kontanter	812 337	735 305

- 1) Vesentlige beholdninger skal spesifiseres i egne avsnitt under oppstillingen.
2) Bankinnskudd og andre beholdninger skal oppgis i tusen kroner med tre desimaler.
3) Skal samsvare med kontoutskrift for oppgjørskontoen fra Norges Bank.

Note 18 Annen kortsiktig gjeld

Beløp i 1000 kroner

	31.12.2024	31.12.2023
Skyldig lønn	5 187	8 253
Skyldige reiseutgifter	2 165	2 436
Annen gjeld til ansatte	21 639	22 871
Avsetning for lønnsoppgjøret 2024*	31 013	
Påløpte kostnader	12 086	12 268
Midler som skal videreformidles til andre ¹⁾	2 870	9 437
Annen kortsiktig gjeld	3 649	8 241
Gjeld til datterselskap m.v ²⁾	0	0
Sum	78 609	63 507

- 1) Gjelder midler som skal videreformidles til andre samarbeidspartnere i neste termin.
2) Gjelder også tilknyttet selskap (TS) og felles kontrollert virksomhet. Alle vesentlige poster skal spesifiseres i egne avsnitt under oppstillingen.
* På bakgrunn av at lønnsoppgjøret i staten for 2024 ikke var ferdigstilt før i slutten av november, har ikke Universitetet i Stavanger utbetalt resultatet av lønnsoppgjøret i 2024. Universitetet i Stavanger har derfor gjort et estimat for lønnsavsetningen for det sentrale lønnsoppgjøret (lokale og eventuelt sentrale tillegg), jf. note 2.

Note 19 Avsetninger langsiktige forpliktelser

Beløp i 1000 kroner

	31.12.2024	31.12.2023
Gaver	10 704	15 366
Gaveforsterkninger	1 129	2 962
Andre avsetninger langsiktige forpliktelser ¹⁾	0	0
Sum avsetninger langsiktige forpliktelser	11 833	18 327

- 1) Spesifiseres i egen oppstilling – ikke aktuelt for 2024

Ledelseskommmentarer til årsregnskapet for 2024

Universitetet i Stavanger

Det bekreftes med dette at regnskapet pr. 31.12.24 er avlagt i henhold til de statlige regnskapsstandardene (SRS), bestemmelser om økonomistyring i staten, rundskriv fra Finansdepartementet og krav fra overordnet departement og med opplysning om eventuelle vesentlige avvik.

Universitetet i Stavanger blir revidert av Riksrevisjonen jf. Lov om riksrevisjonen § 9, og det er etablert internkontrollsystem med tilhørende risikovurderinger.

Avvik av vesentlig betydning mellom periodisert resultatbudsjett og resultatregnskap er kommentert under de etterfølgende punkter.

Kommmentarer til regnskapet

Den statlige rammen for 2024 utgjør totalt 2019,0 mill. kroner. Dette gir en nominell økning på 2,4 % fra 2023 til 2024. Tildelingen fordeler seg på grunnbevilgningen 1981,5 mill., 14,0 mill. til Kunnskapscenter for utdanning (KSU), 3,8 mill. til barnehagelærerutdanningen og 17,5 mill. til Lesesenteret ved UiS til den nasjonale lesesatsingen «Tid for lesing». KSU er videre tildelt 1,2 mill. kroner til arbeid med nordisk base for barnehageforskning samt 1 mill. knyttet til kunnskapsbasert karriereveiledning. I tillegg er det inntektsført 10 mill. knyttet til prosjektet «Tid for lesing» som ble mottatt på tampen av 2023 til benyttelse i 2024.

Driftsresultatet pr. 31.12.24 viser et mindreforbruk på 56 mill. for den totale virksomheten, noe som utgjør 2,2 % av totale driftsinntekter. Tilsvarende viste regnskapet for 2023 et samlet merforbruk på 40,3 mill. Regnskapsmessig resultat fordeler seg med mindreforbruk knyttet til bevilgningsfinansiert virksomhet (BFV) på 43,9 mill. og mindreforbruk knyttet til bidrags- og oppdragsfinansiert aktivitet (BOA) på 12,1 mill., herunder resultatet fra oppdragsvirksomheten som kan tilføres virksomhetskapital på 2,4 mill. pr. 31.12.24.

Økonomisk utvikling 2022-2024

År	31.12.2022	31.12.2023	31.12.2024	Budsjett 2024	Avvik R vs B	Avvik I %
Totale driftsinntekter	2 296 409	2 463 768	2 559 654	2 352 145	207 509	8,8 %
BOA (ekst inntekter ekskl. egenfinansiering)	434 837	495 811	496 200	417 728	78 472	18,8 %
Totale driftskostnader	2 333 828	2 504 082	2 503 686	2 429 899	73 787	3,0 %
Totale lønnskostnader	1 594 070	1 740 301	1 760 633	1 815 349	-54 716	-3,0 %
Totale andre driftskostnader inkl. avskrivninger	739 758	763 781	743 053	706 434	36 619	5,2 %
Totale investeringer	111 226	107 247	88 141	82 979	5 162	6,2 %
KD-finansieringen	1 873 801	1 960 997	2 019 027	2 029 027	-10 000	-0,5 %
Andel totale driftskostnad av totale driftsinntekter	101,6 %	101,6 %	97,8 %	103,3 %		
Andel BOA (eksterne inntekter ekskl. egenfinansiering) i % av KD-finansieringen	23,2 %	25,3 %	24,6 %	20,6 %		
Andel lønnskostnader av totale driftsinntekter	69,4 %	70,6 %	68,8 %	77,2 %		
Andel andre driftskostnader inkl. avskrivninger av totale driftsinntekter	32,2 %	31,0 %	29,0 %	30,0 %		
Andel investering av totale driftsinntekter	4,8 %	4,4 %	3,4 %	3,5 %		
Andel resultat av totale driftsinntekter	1,6 %	1,6 %	2,2 %	3,3 %		
Resultat (overforbruk (+) / underforbruk (-))	37 419	40 314	-55 968	77 754		

Driftsinntekter

Resultatregnskapet pr. 31.12.24 viser samlede driftsinntekter på 2559,6 mill. Dette er en økning på 95,9 mill. (3,9%) i forhold til 2023. Driftsinntektene er 207,5 mill. høyere enn budsjettet, i hovedsak knyttet til inntekter fra bidrags- og oppdragsfinansiert aktivitet (BOA) og ikke budsjetterte avskrivninger.

Mottatt KD bevilgning for 2024 utgjør 2019 mill. av driftsinntektene, noe som er i tråd med budsjett, mens BOA inntektene ekskl. egenfinansiering utgjør 496,2 mill., som er 78,5 mill. høyere enn budsjettet. BOA inntekter ekskl. egenfinansiering utgjør 24,6 % av KD bevilgningen pr. 31.12.24.

Avvik i forhold til budsjett for inntekter fra bidrags- og oppdragsfinansiert aktivitet (BOA) skyldes en kombinasjon av forskyvning i planlagt aktivitet og endringer i budsjetter. De største avvik knytter seg til

NFR og EU/EØS/EFV prosjekter, og inntektene skal brukes i løpet av prosjektperioden.

Driftskostnader

Det totale kostnadsnivået inkludert avskrivninger er 2503,7 mill., som er på tilsvarende nivå som foregående år. 2023. Totale driftskostnader er 73,8 mill. høyere enn budsjettert (3 %), og skyldes hovedsakelig avskrivninger på 92,2 mill. som ikke er budsjettert.

Lønn og sosiale kostnader

Regnskapet pr. 31.12.24 viser lønnskostnader på totalt 1760,6 mill. I regnskapet pr. 31.12.23 utgjorde lønnskostnader 1740,3 mill. Lønnskostnader har økt med snau 20,3 mill. (1,2 %) fra 2023 til 2024 og skyldes hovedsakelig arbeid med omstillingstiltak, redusert antall årsverk og et lavere lønnsoppgjør enn budsjettert.

Samlet er lønnskostnadene pr. 31.12.24 54,7 mill. lavere enn budsjettert, dvs. en reduksjon på 3 %. Dette skyldes en kombinasjon av et lavere lønnsoppgjør enn budsjettert, høyere NAV-refusjoner i tillegg til redusert antall årsverk som følge av omstillingsprosessen.

Lønnskostnaden for 2024 (inkl. sosiale kostnader) utgjør 68,8% av totale driftsinntekter, mens det for 2023 utgjorde 70,6%.

Andre driftskostnader

Andre driftskostnader (ekskl. avskrivninger) beløper seg til 650,9 mill., en reduksjon på 29,3 mill. (4,3 %) sammenlignet med 2023. Målt mot budsjett ligger kostnadene 7,9% under budsjett, og skyldes hovedsakelig at husleie og energi er 30,9 mill. under budsjett for 2024.

Redusert kostnadsnivå i forhold til samme periode i fjor skyldes lavere husleie- og energikostnader i tillegg til at øvrige driftskostnader er redusert noe som et resultat av omstillingstiltak.

Investeringer

UiS har etablert en langsiktig, institusjonell investeringsplan for bygg og infrastruktur med inndeling i faser med treårs horisont. Investeringer gjennomført i 2024 beløper seg til 88,1 mill., som er om lag 18 mill. lavere enn for samme periode i 2023, men 5,2 mill. over budsjett. Investeringer i løpet av året omfatter bl.a. inventar og vitenskapelig utstyr til 3. og 4. etasje i Energisentralen, bygg, herunder ombygging AM (Arkeologisk museum), og infrastruktur i tråd med vedtatt investeringsplan, IKT- og AV- utstyr samt programvare.

Fremover planlegges investeringer i digitalisering iht. digitaliseringsplan, ombygginger i forbindelse med fortetting herunder nødvendig inventar og utstyr. Det er i tillegg påkrevet med investeringer begrunnet i HMS-tiltak.

Investeringsplanen ble sist oppdatert av Styret ved Universitetet i Stavanger på styremøte 6. februar 2025

Avskrivningsnivået viser en økning på 8,5 mill. (10,2 %), og skyldes oppstart av avskrivninger på investeringer som er ferdigstilt og tatt i bruk i 2024.

Bidrags- og oppdragsfinansiert aktivitet (BOA)

Resultatet pr. 31.12. 2024 viser et samlet mindreforbruk på 12,1 mill. fra BOA, herunder 9,7 mill. fra ABFV som er knyttet til prosjekter ved Fakultet for utdanningsvitenskap og humaniora (UH) som kompetanseutviklingsprosjekter og andre prosjekter finansiert fra utdanningssektoren. BOA-aktivitet i 2024, reflektert ved kostnadsnivå, er redusert med 7,9 mill., sammenlignet med samme periode i 2023 men er fremdeles på et høyt nivå.

Utviklingen i 2024 viser en regnskapsmessig oppgang i inntekter fra BOA ekskl. egenfinansiering på 0,4 mill. sammenlignet med foregående år og fortsetter den positive utviklingen fra de foregående årene.

Utover de rene eksterne inntektene er prosjektvirksomheten tilført 158,2 mill. i egenfinansiering mot 170 mill. i 2023. Hovedtyngden av egenfinansiering er planlagt tilførsel til NFR, EU og ABFV-prosjekter. Samlet prosjektoverskudd ved UiS, fra oppdrags- og bidragsaktivitet, utgjør 12,1 mill., en økning på 1,4 mill. Resultatet fra oppdragsvirksomheten som kan tilføres virksomhetskapital er på 2,4 mill. Pr. 31.12.2024 er det avregnet 168,6 mill. i indirekte kostnader fra den eksterne prosjektvirksomheten, mot 171,7 mill. i samme periode i 2023, en reduksjon på 1,8 %. Dette representerer midler som i det alt vesentlige føres tilbake til fakulteter, institutter, museum og sentre.

Utvikling kontraktsverdier

Kontraktsverdier i årets nye prosjekter er 407,9 mill. I tillegg ble det registrert en økning på 31,8 mill. i kontraktsverdier på eksisterende prosjekter. Dette gir en samlet økning i akkumulerte kontraktsverdier på 67,2 mill. (18 %). Nye kontraktsverdier for EU, ABFV, privat næringsliv og oppdragsprosjekter viser en økning på 115,4 mill., som motvirkes av en nedgang innen NFR på 48,2 mill. Nedgangen i NFR skyldes færre nye prosjekter.

Oppsummering

Ved årsslutt har UiS akkumulerte ubenyttede midler BFV på 159 mill. De akkumulerte midlene er i stor grad knyttet opp mot investeringer i bygg og infrastruktur og HMS tiltak (14 mill.), byggefond helsefakultets bygg (21.9 mill.), kontantinnskudd SiS studenthus idrettslaboratorium (10 mill.), VA oppgradering (3,5mill) og vitenskapelig utstyr på det teknisk naturvitenskapelige fakultet (10 mill.). I tillegg kommer digitaliserings prosjekter (6.6 mill.). Utover investeringer er midlene bundet opp mot forsinket aktivitet knyttet til undervisning og forskning på fagenhetene og strategiske satsinger.

Avsetninger til andre formål og investeringer fra Kunnskapsdepartementet	Bevilgning for 2024	Avsetning pr. 31.12.2024 i kr	Avsetning pr. 31.12.2024 i pst.
Avsetninger til andre formål	2 019 027	88 670	4 %
Avsetninger til investeringer	2 019 027	70 336	3 %
Sum avsetninger fra Kunnskapsdepartementet	2 019 027	159 006	8 %

Avsetningen pr. 31.12.24 til andre formål enn investeringer er innenfor begrensningen på 5%.

Styret følger nivået på de akkumulerte midlene på institusjonsnivå tett, og vurderer at avsetningene er på et hensiktsmessig nivå ift. mulighet for gjennomføring av universitetets strategiske planer. Som en konsekvens av en strammere økonomisk situasjon, er UiS inne i en omstillingsfase for å sikre et strategisk og økonomisk handlingsrom i årene framover. Det vil her være svært viktig for universitetet å øke inntektene. Universitetets pågående omstillingsprosjekt gir tydelige forventninger om at virksomheten skal legge til rette for en fortsatt økning i inntektene gjennom å øke gjennomstrømmingen, øke inntektene i den eksterne virksomheten samtidig som ulike effektiviseringstiltak skal redusere kostnadsnivået.

Stavanger, 6. februar 2025


Anne Marit Panengstuen
Styreleder


Ingvil Førland Hellstrand


Ketil Fred Hansen



Ingrid Nielsen


Ole Tjomsland


Hege Cecilie Nygaard Barker


Sara Bianca Beitz


Shahzad Asghar Rana


Elisabeth Birkeland Kvalheim


Marita Kallestén Brønnick


Benjamin Hille Hagen

Klaus Mohn
Rektor